

2024 YILI KURUMSAL MALİ DURUM VE BEKLENTİLER RAPORU

İçindekiler

I-OCAK-HAZİRAN 2018 DÖNEMİ BÜTÇE UYGULAMA SONUÇLARI	3
A.BÜTÇE GİDERLERİ	3
01. PERSONEL GİDERLERİ.....	5
02.SOSYAL GÜVENLİK KURUMLARINA DEVLET PRİMİ GİDERLERİ	6
03.MAL VE HİZMET ALIMI GİDERLERİ	7
04.FAİZ GİDERLERİ	8
05.CARİ TRANSFERLER	9
06.SERMAYE GİDERLERİ.....	10
07.SERMAYE TRANSFERLERİ	11
08.BORÇ VERME	12
B.BÜTÇE GELİRLERİ	13
II-TEMMUZ-ARALIK DÖNEMİNE İLİŞKİN BEKLENTİLER VE HEDEFLER	15
A.BÜTÇE GİDERLERİ	15
B.BÜTÇE GELİRLERİ	17

I-OCAK-HAZİRAN 2024 DÖNEMİ BÜTÇE UYGULAMA SONUÇLARI

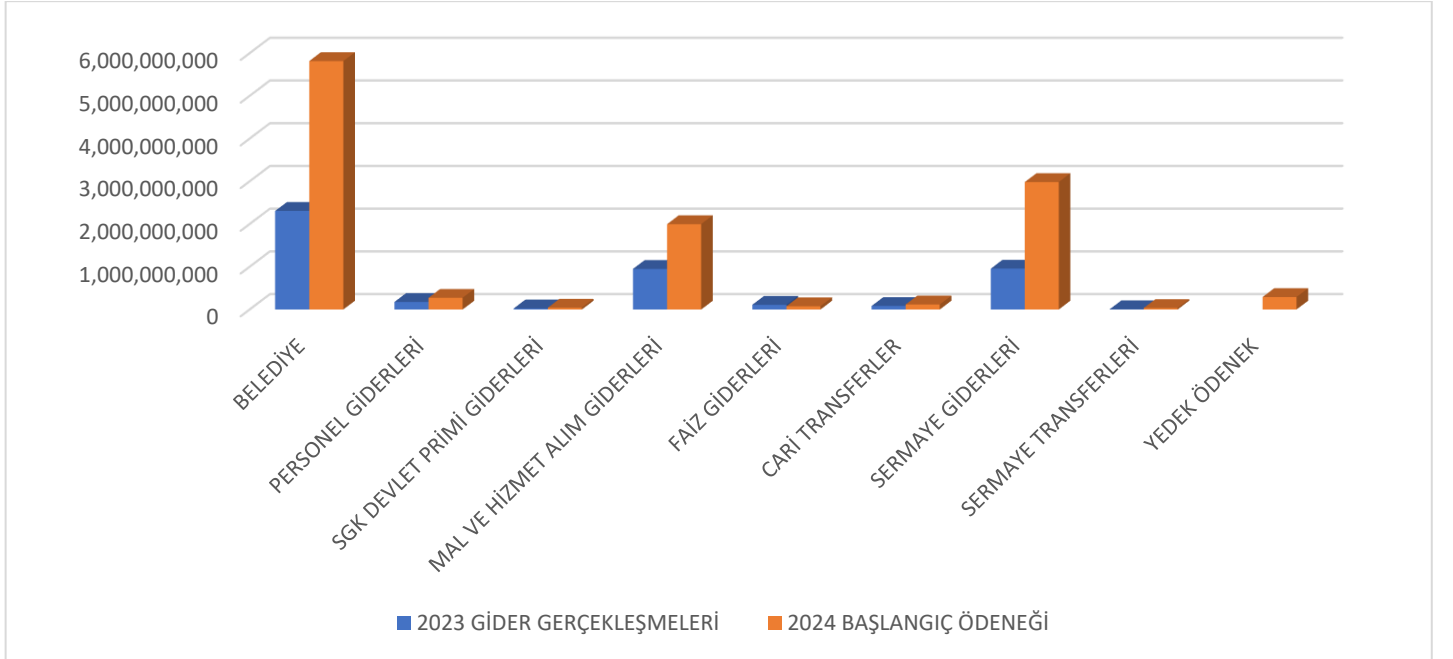
A.BÜTÇE GİDERLERİ

2024 Mali yılına ait giderlerde kullanılmak üzere Belediyemize toplam 5.815.000.000 TL ödenek ayrılmıştır.2023 yılında 2.307.582.465,14 TL gider gerçekleşmesi olmuştur.

TABLO 1: 2023 GERÇEKLEŞMELERİYLE 2024 BAŞLANGIÇ ÖDENEĞİ GELİŞİMİ

	2023	2024
	GİDER GERÇEKLEŞMELERİ	BAŞLANGIÇ ÖDENEĞİ
BELEDİYE	2.307.582.465,14	5.815.000.000
PERSONEL GİDERLERİ	176.275.677,26	273.422.279,00
SGK DEVLET PRİMİ GİDERLERİ	24.516.364,27	42.619.761,00
MAL VE HİZMET ALIM GİDERLERİ	950.848.479,15	1.997.819.000
FAİZ GİDERLERİ	110.409.081,20	76.293.000,00
CARİ TRANSFERLER	82.910.835,26	117.152.530,00
SERMAYE GİDERLERİ	956.555.898,94	2.982.418.000
SERMAYE TRANSFERLERİ	6.066.129,06	33.938.430,00
YEDEK ÖDENEK		291.337.000,00

ŞEKİL 1:2023 GİDER GERÇEKLEŞME-2024 BAŞLANGIÇ ÖDENEĞİ

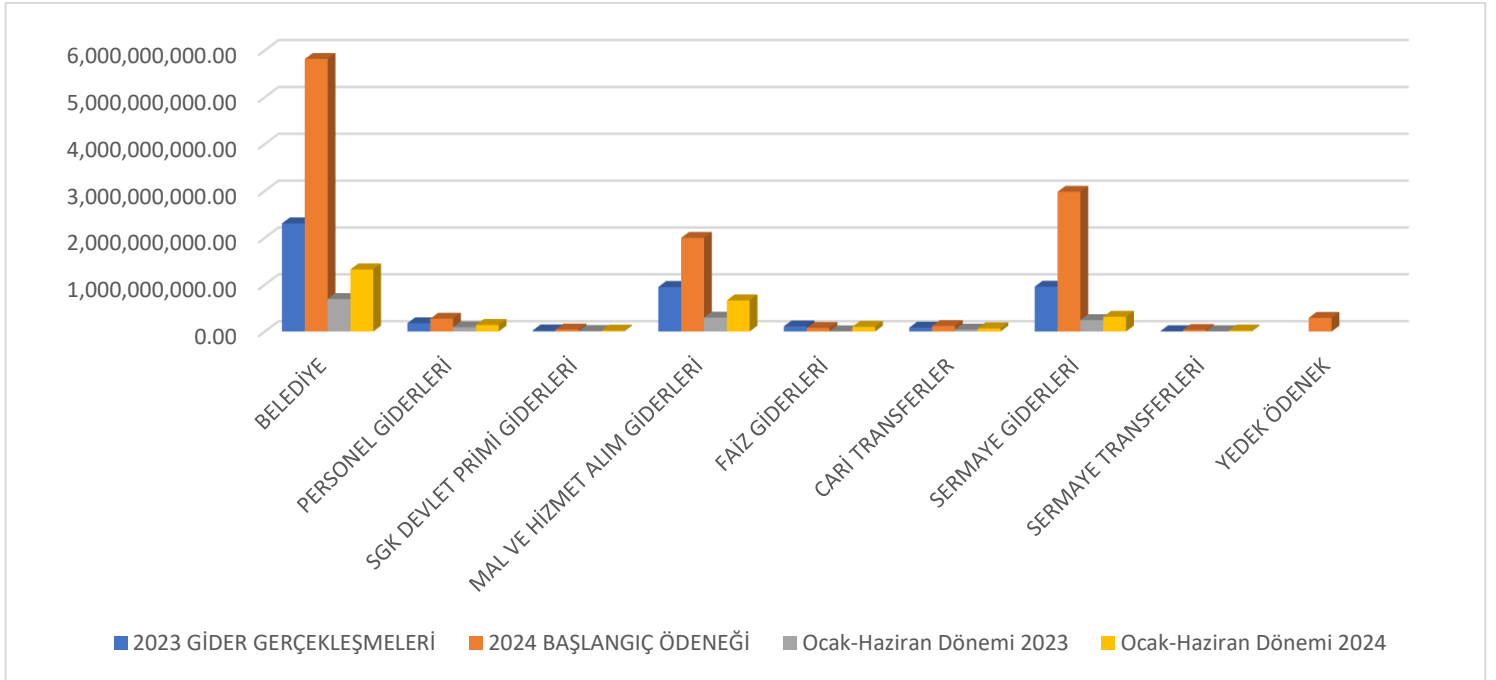


2023 Mali Yılı Ocak-Haziran dönemi bütçe gider gerçekleştirmeleri, Bütçe Giderlerinin Gelişimi tablosunda görüldüğü gibi toplam 693.912.823,51 TL gerçekleşmiştir.2024 Mali Yılı Ocak-Haziran dönemi için ilk 6 aylık bütçe giderleri toplamı ise 1.324.810.654,26 TL olarak gerçekleşmiş olup, bu dönemde bütçenin kullanım oranı %22,78 olmuştur.

TABLO:2 2023 VE 2024 YILLARI OCAK-HAZİRAN DÖNEMİ BÜTÇE GİDERLERİ GERÇEKLEŞMELERİ

	2023	2024	Ocak-Haziran Dönemi	
	GİDER GERÇEKLEŞMELERİ	BAŞLANGIÇ ÖDENEĞİ	2023	2024
BELEDİYE	2.307.582.465,14	5.815.000.000	693.912.823,51	1.324.810.654,26
PERSONEL GİDERLERİ	176.275.677,26	273.422.279,00	91.794.125,52	139.100.145,52
SGK DEVLET PRİMİ GİDERLERİ	24.516.364,27	42.619.761,00	11.425.719,78	19.006.287,18
MAL VE HİZMET ALIM GİDERLERİ	950.848.479,15	1.997.819.000	296.026.780,65	664.018.887,18
FAİZ GİDERLERİ	110.409.081,20	76.293.000,00	4.824.515,56	100.084.096,14
CARİ TRANSFERLER	82.910.835,26	117.152.530,00	40.136.509,21	67.457.786,43
SERMAYE GİDERLERİ	956.555.898,94	2.982.418.000	243.639.043,73	313.867.304,26
SERMAYE TRANSFERLERİ	6.066.129,06	33.938.430,00	6.066.129,06	21.276.147,55
YEDEK ÖDENEK		291.337.000,00		

ŞEKİL 2: 2023-2024 YILLARI OCAK-HAZİRAN DÖNEMİ GİDER GERÇEKLEŞMELERİ



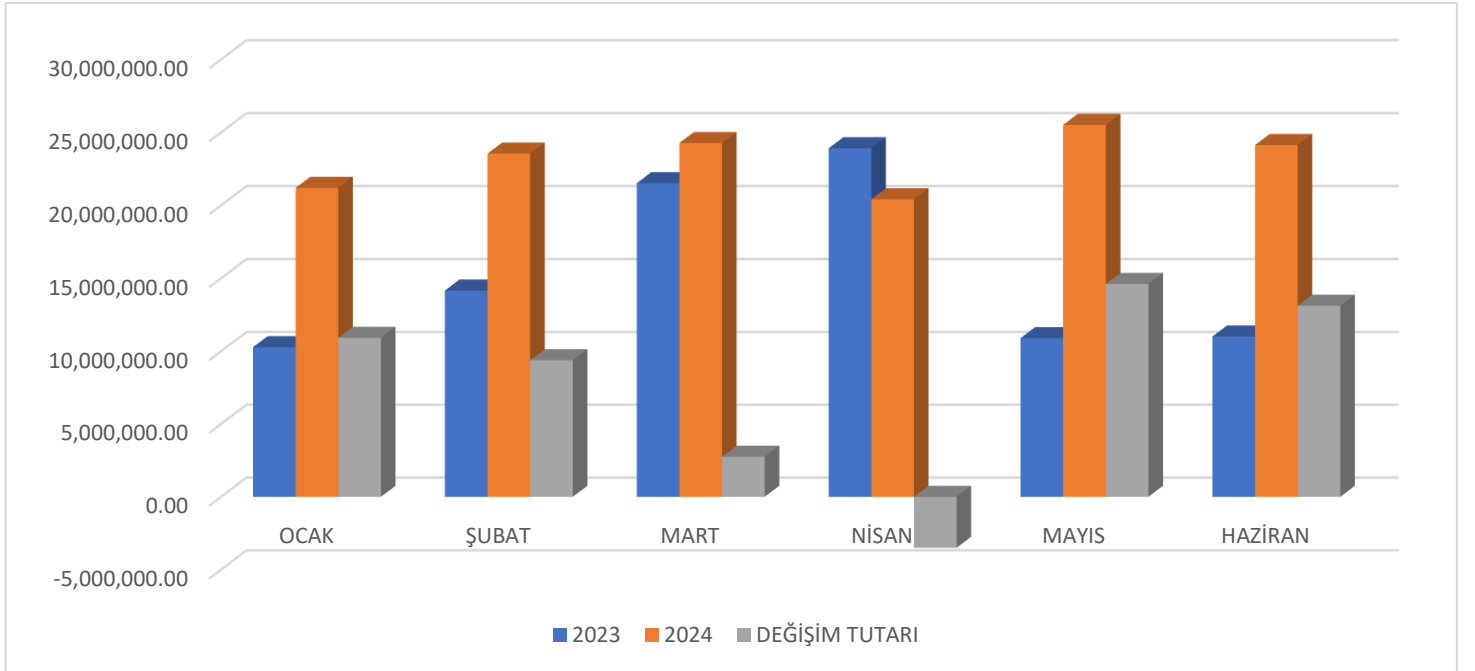
01. PERSONEL GİDERLERİ

Personel giderleri için 2024 yılı başında 273.422.279,00 TL ödenek ayrılmıştır. 2023 yılı Ocak-Haziran döneminde 91.794.125,52 TL olan personel giderleri, 2024 yılı Ocak-Haziran döneminde 47.306.020,00 TL artarak 139.100.145,52 TL olmuştur. Bahsedilen dönemlerdeki personel giderlerinin aylık gerçekleştirmeleri aşağıda gösterilmiştir.

TABLO 3: 2023-2024 PERSONEL GİDERLERİ GERÇEKLEŞMELERİ

2023-2024 PERSONEL GİDERLERİ GERÇEKLEŞMELERİ			
AYLAR	2023	2024	DEĞİŞİM TUTARI
OCAK	10.277.635,82	21.199.873,09	10.922.237,27
ŞUBAT	14.164.939,47	23.548.782,64	9.383.843,17
MART	21.523.525,38	24.276.477,36	2.752.951,98
NİSAN	23.916.687,87	20.419.341,42	-3.497.346,45
MAYIS	10.901.794,34	25.517.914,67	14.616.120,33
HAZİRAN	11.009.542,64	24.137.756,34	13.128.213,70

ŞEKİL 3: 2023-2024 PERSONEL GİDERLERİ



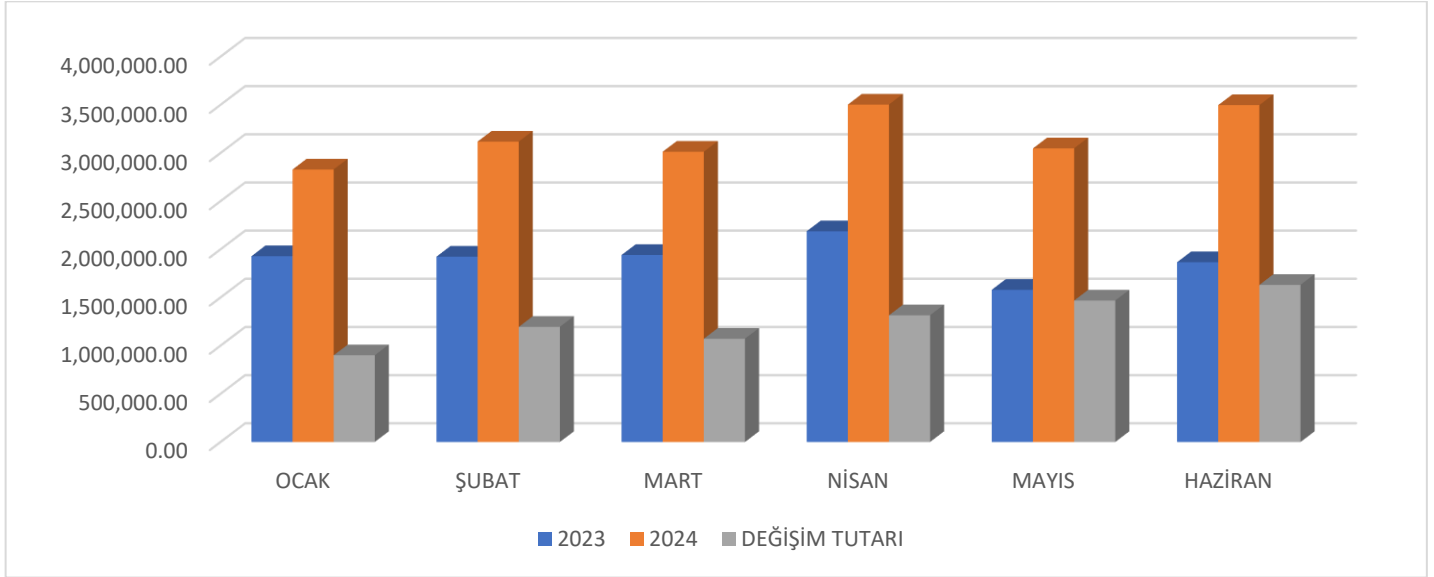
02.SOSYAL GÜVENLİK KURUMLARINA DEVLET PRİMİ GİDERLERİ

Sosyal güvenlik kurumlarına devlet primi giderleri için 2024 yılı başında 42.619.761,00 TL ödenek ayrılmıştır. 2023 yılı Ocak-Haziran döneminde 11.425.719,78 TL olan sosyal güvenlik kurumlarına devlet primi giderleri 2024 yılı Ocak-Haziran döneminde 7.580.567,40 TL artma ile 19.006.287,18 TL olmuştur. Bahsedilen dönemlerdeki sosyal güvenlik kurumlarına devlet primi giderlerinin aylık gerçekleştirmeleri aşağıda gösterilmiştir.

TABLO:4 2023-2024 SOSYAL GÜVENLİK KURUMLARINA DEVLET PRİMİ

2023-2024 SOSYAL GÜVENLİK KURUMLARINA DEVLET PRİMİ GİDERLERİ			
AYLAR	2023	2024	DEĞİŞİM TUTARI
OCAK	1.928.358,74	2.828.337,04	899.978,30
ŞUBAT	1.923.452,98	3.118.178,35	1.194.725,37
MART	1.940.982,85	3.012.986,68	1.072.003,83
NİSAN	2.187.150,84	3.502.243,99	1.315.093,15
MAYIS	1.579.676,45	3.047.818,00	1.468.141,55
HAZİRAN	1.866.097,92	3.496.723,12	1.630.625,20

ŞEKİL:4 2023-2024 SOSYAL GÜVENLİK KURUMLARINA DEVLET PRİMİ GİDERLERİ



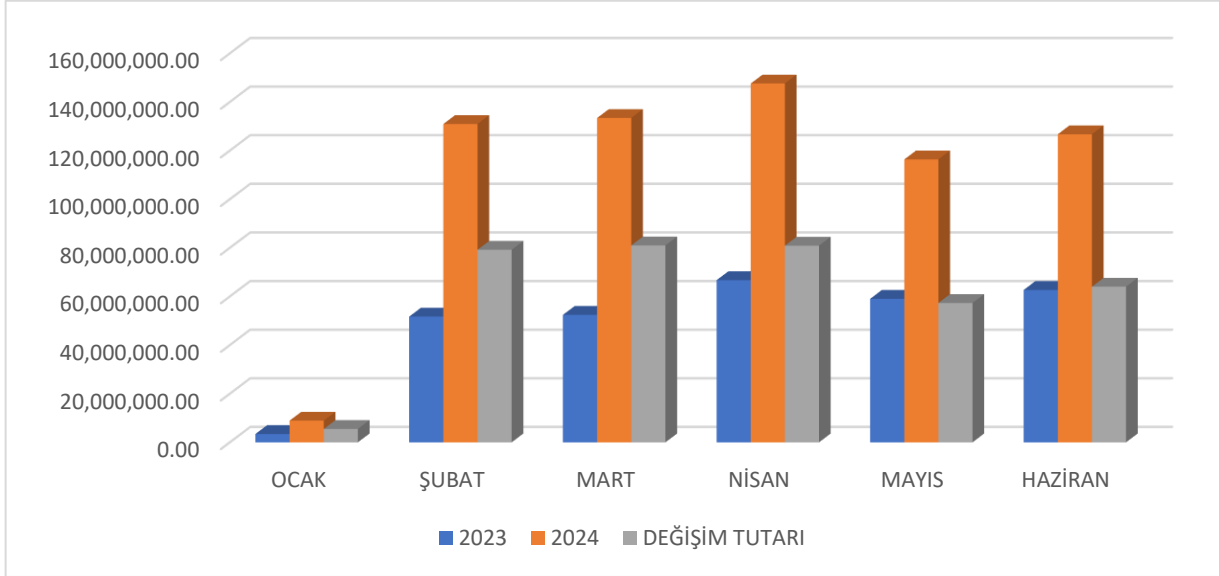
03.MAL VE HİZMET ALIM GİDERLERİ

Mal ve hizmet alım giderleri için 2024 yılı başında 1.997.819.000,00 TL ödenek ayrılmıştır.2023 yılı Ocak-Haziran döneminde 296.026.780,65 TL olan mal ve hizmet alım giderleri 2024 yılı Ocak-Haziran döneminde 367.992.106,53 TL artışla 664.018.887,18 TL olmuştur. Bahsedilen dönemlerdeki mal ve hizmet alımı giderlerinin aylık gerçekleştirmeleri aşağıda gösterilmiştir.

TABLO 5: 2023-2024 MAL VE HİZMET ALIM GİDERLERİ

AYLAR	2023-2024 MAL VE HİZMET ALIM GİDERLERİ DEĞİŞİMİ		
	2023	2024	DEĞİŞİM TUTARI
OCAK	3.420.704,26	8.927.423,26	5.506.719,00
ŞUBAT	51.731.040,22	130.947.379,05	79.216.338,83
MART	52.430.984,25	133.430.210,46	80.999.225,75
NİSAN	66.714.257,02	147.606.255,92	80.891.998,90
MAYIS	59.045.868,49	116.380.669,90	57.334.801,41
HAZİRAN	62.683.926,41	126.726.948,59	64.043.022,18

ŞEKİL 5: 2023-2024 MAL VE HİZMET ALIM GİDERLERİ



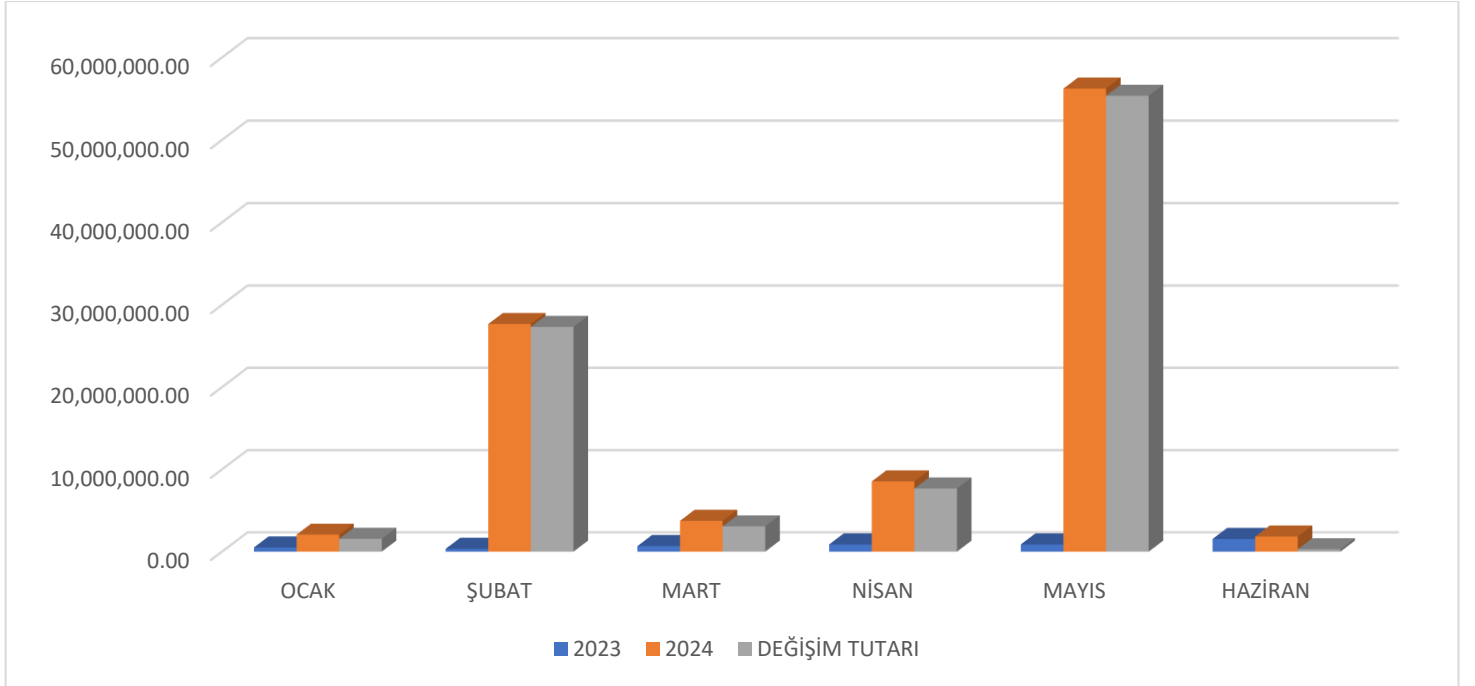
04.FAİZ GİDERLERİ

Faiz giderleri için 2024 yılı başında 76.293.000,00 TL ödenek ayrılmıştır. 2023 yılı Ocak-Haziran döneminde 4.824.515,56 TL olan faiz giderleri 2024 yılı Ocak-Haziran döneminde 95.259.580,58 TL artışla 100.084.096,14 TL olmuştur. Bahsedilen dönemlerdeki faiz giderlerinin aylık gerçekleştirmeleri aşağıda gösterilmiştir

TABLO 6: 2023-2024 FAİZ GİDERLERİ

2023-2024 FAİZ GİDERLERİ DEĞİŞİMİ			
AYLAR	2023	2024	DEĞİŞİM TUTARI
OCAK	505.960,12	2.062.382,28	1.556.422,16
ŞUBAT	353.100,21	27.670.007,98	27.316.907,77
MART	679.703,90	3.748.814,31	3.069.110,41
NİSAN	869.013,83	8.537.527,58	7.668.513,75
MAYIS	875.450,85	56.230.125,13	55.354.674,28
HAZİRAN	1.541.286,65	1.835.238,86	293.952,21

ŞEKİL 6: 2023-2024 FAİZ GİDERLERİ



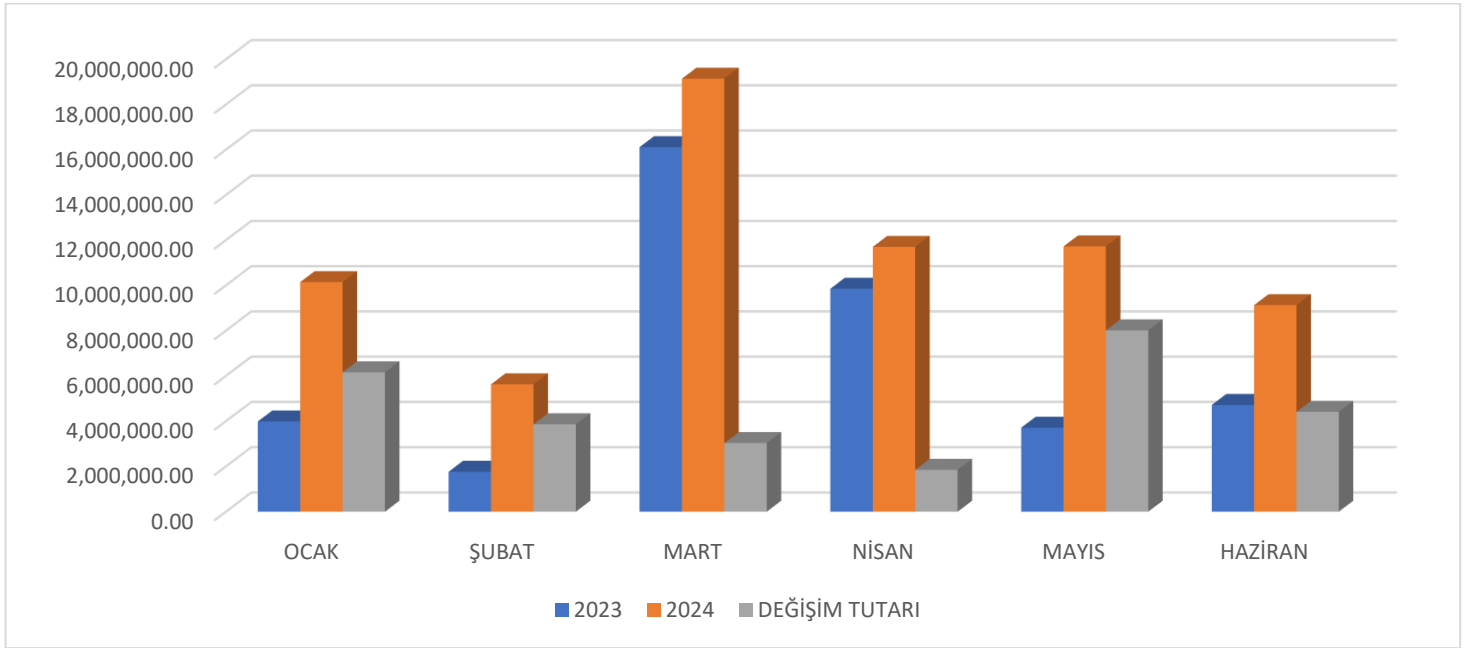
05.CARİ TRANSFERLER

Cari transfer harcamaları için 2024 yılı başında 117.152.530,00 TL ödenek ayrılmıştır.2023 yılı Ocak-Haziran döneminde 40.136.509,21 TL olan cari transfer harcaması 2024 yılı Ocak-Haziran döneminde 27.321.277,22 artışla 67.457.786,43 TL olmuştur. Bahsedilen dönemlerdeki cari transferlerin aylık gerçekleştirmeleri aşağıda gösterilmiştir.

TABLO 7: 2023-2024 CARİ TRANSFERLER

2023-2024 CARİ TRANSFERLER DEĞİŞİMİ			
AYLAR	2023	2024	DEĞİŞİM TUTARI
OCAK	3.985.992,86	10.140.474,51	6.154.481,65
ŞUBAT	1.765.455,31	5.627.166,42	3.861.711,11
MART	16.109.464,72	19.142.035,81	3.032.571,09
NİSAN	9.849.793,65	11.700.323,68	1.850.530,03
MAYIS	3.711.509,62	11.722.603,46	8.011.093,84
HAZİRAN	4.714.293,05	9.125.182,55	4.410.889,50

ŞEKİL 7: 2023-2024 CARİ TRANSFERLER



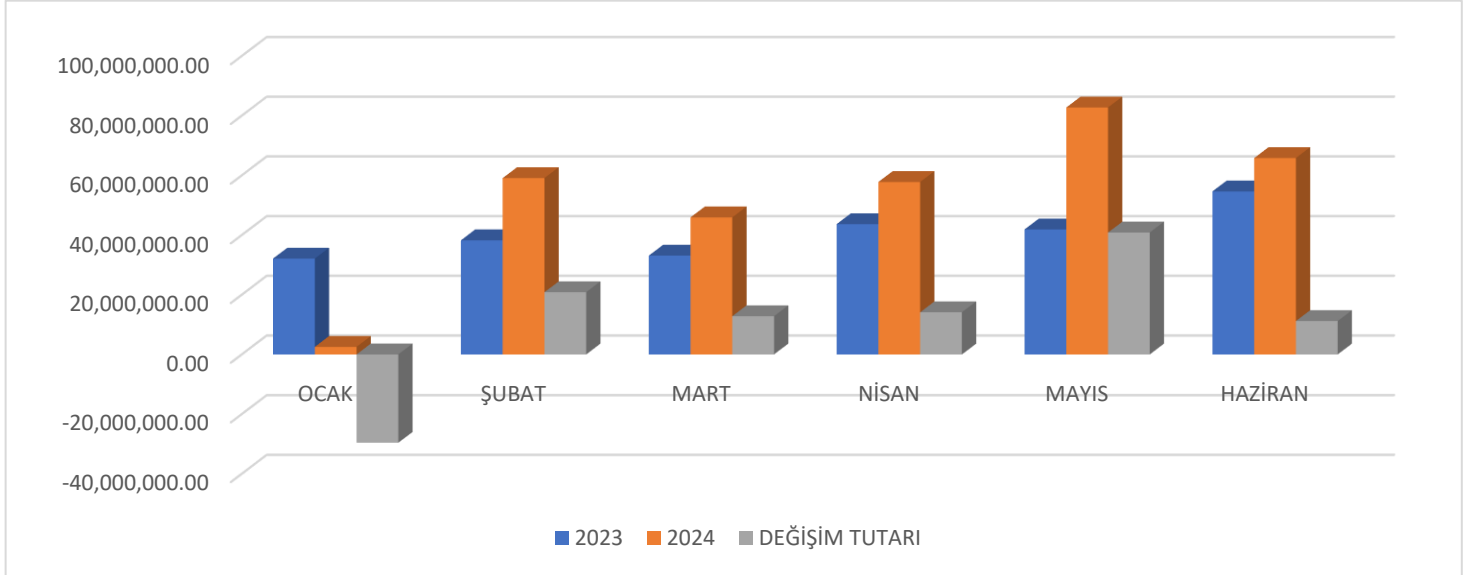
06.SERMAYE GİDERLERİ

Sermaye giderleri için 2024 yılı başında 2.982.418.000,00 TL ödenek ayrılmıştır.2023 yılı Ocak-Haziran döneminde 243.639.043,73 TL olan sermaye giderleri 2024 yılı Ocak-Haziran döneminde 70.228.260,53 TL artışla 313.867.304,26 TL olmuştur. Bahsedilen dönemlerdeki sermaye giderlerinin aylık gerçekleştirmeleri aşağıda gösterilmiştir.

TABLO 8: 2023-2024 SERMAYE GİDERLERİ

2023-2024 SERMAYE GİDERLERİ DEĞİŞİMİ			
AYLAR	2023	2024	DEĞİŞİM TUTARI
OCAK	32.120.718,10	2.528.999,44	-29.591.718,66
ŞUBAT	38.240.772,27	59.086.918,81	20.846.146,54
MART	33.112.112,17	45.919.275,36	12.807.163,19
NİSAN	43.664.196,59	57.792.256,61	14.128.060,02
MAYIS	41.887.731,61	82.740.241,99	40.852.510,38
HAZİRAN	54.613.512,99	65.799.612,05	11.186.099,06

ŞEKİL 8: 2023-2024 SERMAYE GİDERLERİ



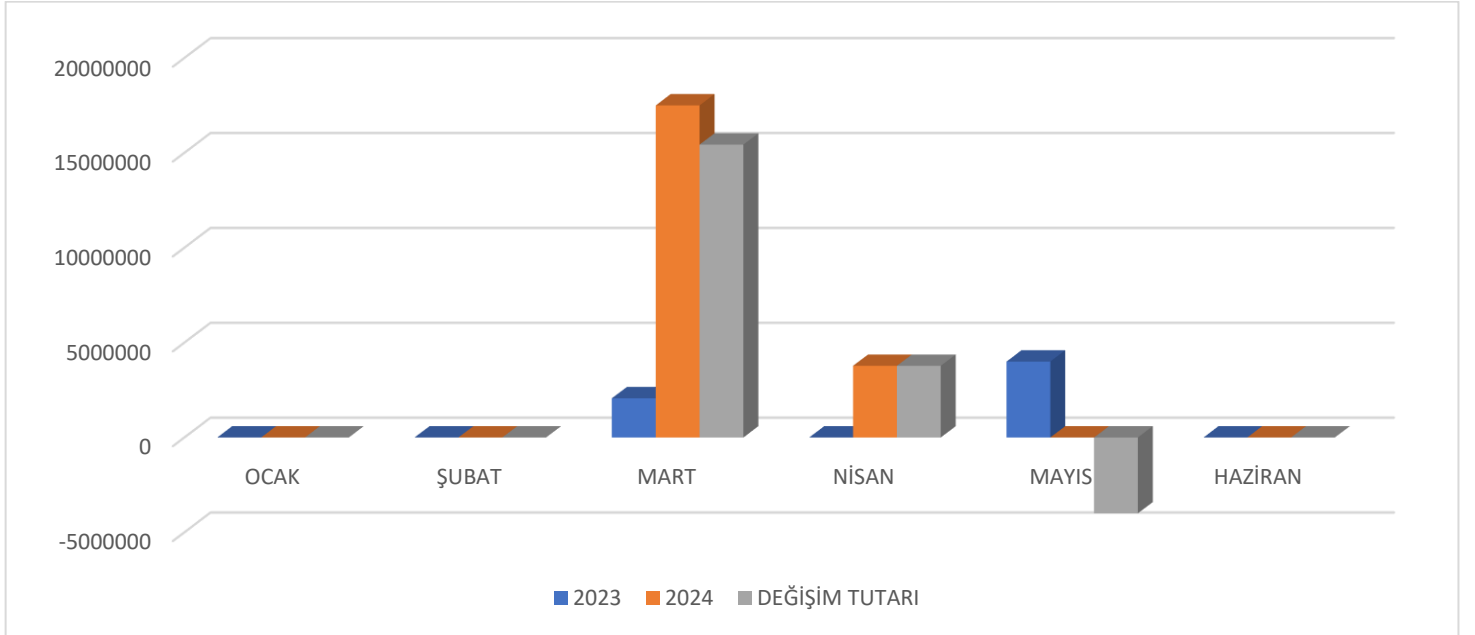
07.SERMAYE TRANSFERLERİ

Sermaye transferleri için 2024 yılında 33.938.430,00 TL ödenek ayrılmıştır.2023 yılı Ocak-Haziran döneminde 6.066.129,06 TL gider gerçekleşmiş olup 2024 yılı Ocak-Haziran döneminde 15.210.018,49 TL artışla 21.276.147,55 TL olmuştur. Bahsedilen dönemlerdeki sermaye transferlerinin aylık gerçekleştirmeleri aşağıda gösterilmiştir.

TABLO 9: 2023-2024 SERMAYE TRANSFERLERİ

2023-2024 SERMAYE TRANSFERLERİ DEĞİŞİMİ			
AYLAR	2023	2024	DEĞİŞİM TUTARI
OCAK	0,00	0,00	0
ŞUBAT	0,00	0,00	0
MART	2.066.129,06	17.500.000,00	15.433.870,94
NİSAN	0,00	3.776.147,55	3.776.147,55
MAYIS	4.000.000,00	0,00	-4.000.000,00
HAZİRAN	0,00	0,00	0

ŞEKİL 9: 2023-2024 SERMAYE TRANSFERLERİ



08.BORÇ VERME

Borç verme için 2024 yılında herhangi bir ödenek ayrılmamıştır.

B.BÜTÇE GELİRLERİ

2024 mali yılında 5.815.000.000,00 TL bütçe gelirleri öngörülmüştür. Bütçe gelirlerine bakıldığında;

Vergi gelirleri olarak 137.145.000,00 TL

Teşebbüs ve mülkiyet geliri olarak 648.565.000,00 TL

Alınan bağış ve yardımlar ile özel gelirler 129.450.000,00 TL

Diğer gelirler olarak 4.611.570.000,00 TL

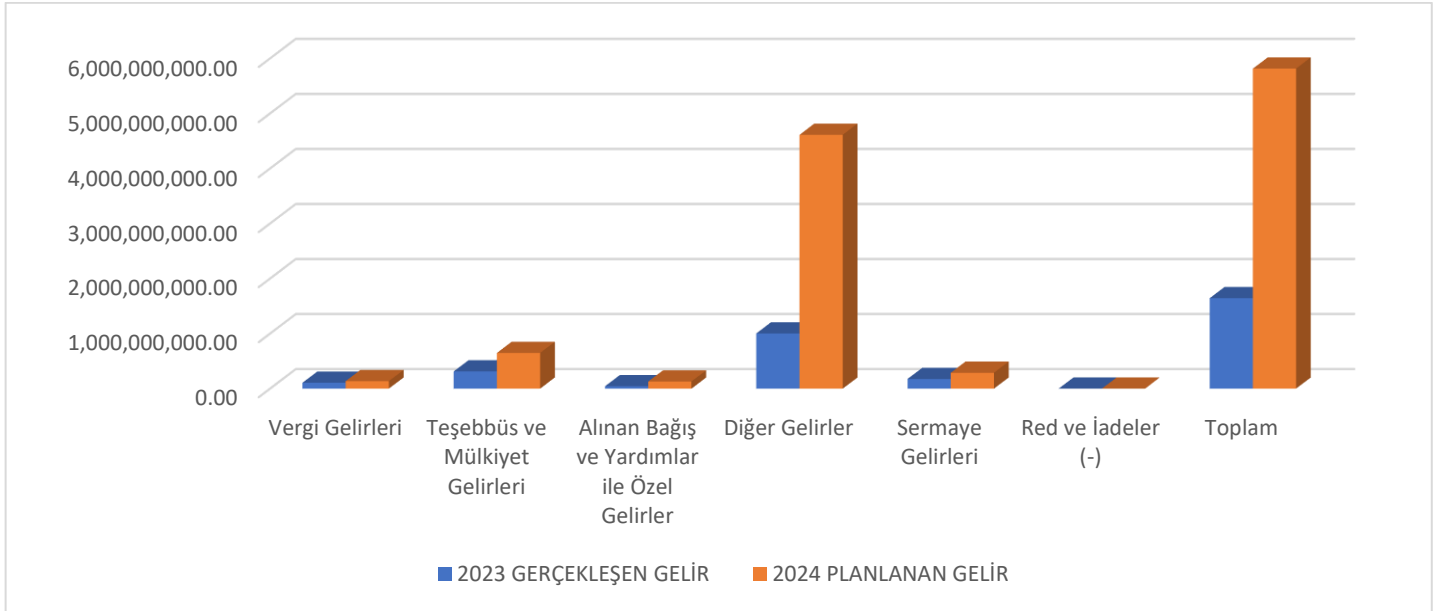
Sermaye gelirleri olarak 288.370.000,00 TL oluştuğu görülmektedir.

Belediyemizin 2023-2024 yılları Ocak-Haziran dönemi bütçe gelirlerinin gelişimine ilişkin veriler aşağıdaki tabloda gösterilmiştir.

TABLO 10: 2023-2024 YILLARI OCAK-HAZİRAN DÖNEMİ BÜTÇE GELİRLERİNİN GELİŞİMİ

	2023 GERÇEKLEŞEN GELİR	2024 PLANLANAN GELİR	2023 OCAK-HAZİRAN DÖNEMİ	2024 OCAK-HAZİRAN DÖNEMİ
Vergi Gelirleri	106.933.790,74	137.145.000,00	52.665.784,39	69.181.864,59
Teşebbüs ve Mülkiyet Gelirleri	312.847.856,26	648.565.000,00	176.345.991,60	165.137.823,63
Alınan Bağış ve Yardımlar ile Özel Gelirler	43.710.705,36	129.450.000,00	14.145.528,83	28.599.589,53
Diğer Gelirler	1.003.812.537,01	4.611.570.000,00	359.430.712,20	769.684.019,20
Sermaye Gelirleri	175.987.099,74	288.370.000,00	63.335.760,06	78.618.026,96
Red ve İadeler (-)	0,00	100.000,00	0,00	0,00
Toplam	1.643.291.989,11	5.815.000.000,00	665.923.777,08	1.111.221.323,91

ŞEKİL 10: 2023 YILI GERÇEKLEŞEN GELİR-2024 YILI PLANLANAN GELİR



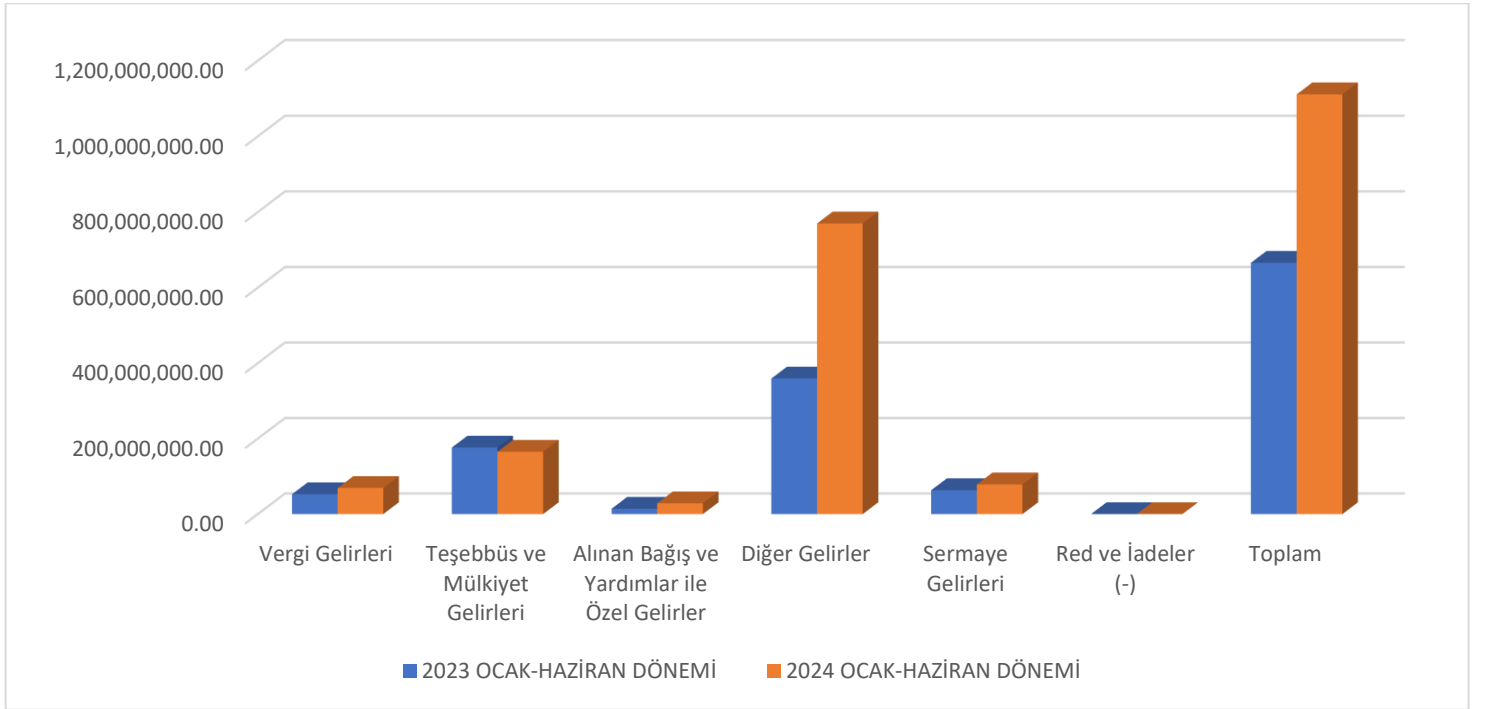
Belediyemizin 2023 mali yılı Ocak-Haziran döneminde toplam 665.923.777,08 gelir gerçekleşmiştir. Gerçekleşene gelirin ;

52.665.784,39 TL Vergi Gelirleri
176.345.991,60 TL Teşebbüs Ve Mülkiyet Geliri
14.145.528,83 TL Alınan Bağış Ve Yardımlar İle Özel Gelirler
359.430.712,20 TL Diğer Gelirler
63.335.760,06 TL Sermaye Gelirleri olarak oluştuğu görülmektedir.

2024 Mali Yılı Ocak-Haziran Döneminde toplam 1.111.221.323,91 TL gelir gerçekleşmesi olmuştur. Gerçekleşen gelirin ;

69.181.864,59 TL Vergi Gelirleri
165.137.823,63 TL Teşebbüs Ve Mülkiyet Geliri
28.599.589,53 TL Alınan Bağış Ve Yardımlar İle Özel Gelirler
769.684.019,20 TL Diğer Gelirler
78.618.026,96 TL Sermaye Gelirleri olarak oluştuğu görülmektedir.

ŞEKİL 11: 2023-2024 YILI OCAK-HAZİRAN DÖNEMİ GERÇEKLEŞEN GELİR



II-TEMmuz-ARALIK DÖNEMİNE İLİŞKİN BEKLENTİLER VE HEDEFLER

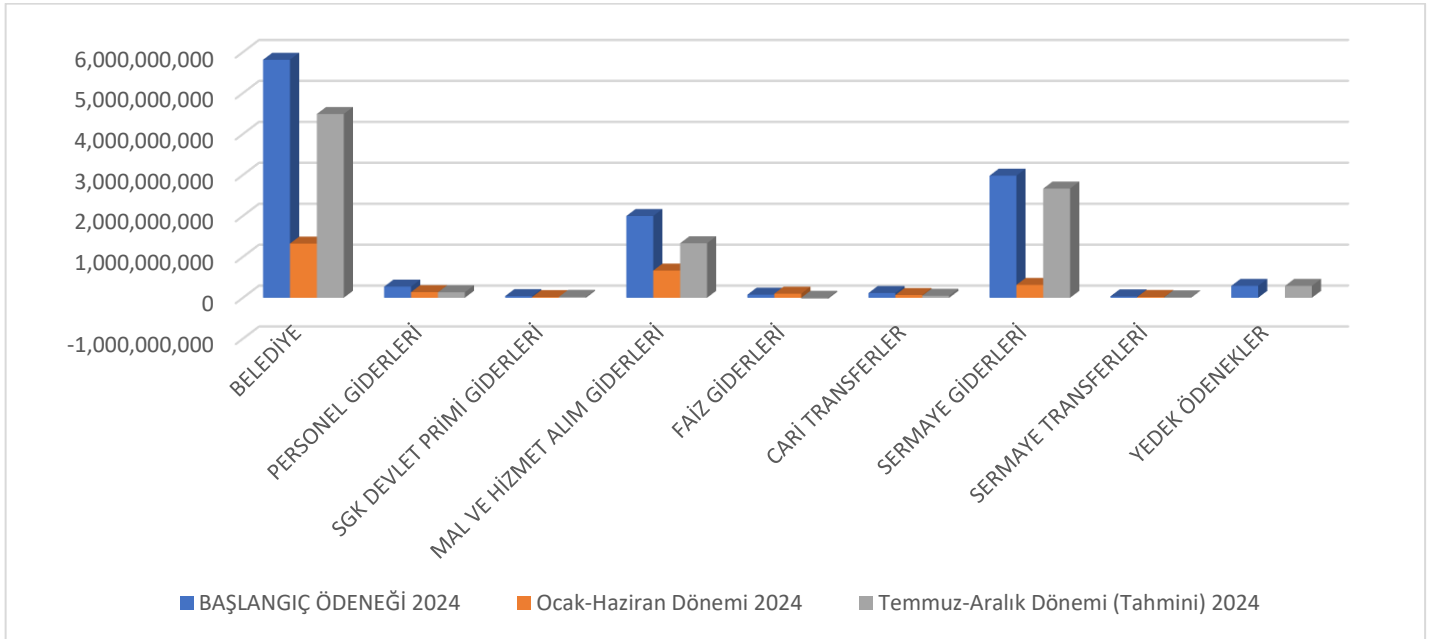
A.BÜTÇE GİDERLERİ

Ödeneklerin gider türleri itibariyle dağılımı ve yılsonu tahmini gerçekleştirmeleri aşağıdaki tablo ve grafikte gösterilmiştir.

TABLO 11 : 2024 YILI BÜTÇE GİDERLERİ GERÇEKLEŞMELERİ

	BAŞLANGIÇ ÖDENEĞİ	Ocak-Haziran Dönemi	Temmuz-Aralık Dönemi (Tahmini)
	2024	2024	2024
BELEDİYE	5.815.000.000	1.324.810.654,26	4.490.189.345,74
PERSONEL GİDERLERİ	273.422.279,00	139.100.145,52	134.322.133,48
SGK DEVLET PRİMİ GİDERLERİ	42.619.761,00	19.006.287,18	23.613.473,82
MAL VE HİZMET ALIM GİDERLERİ	1.997.819.000	664.018.887,18	1.333.800.112,82
FAİZ GİDERLERİ	76.293.000,00	100.084.096,14	-23.791.096,14
CARİ TRANSFERLER	117.152.530,00	67.457.786,43	49.694.743,57
SERMAYE GİDERLERİ	2.982.418.000	313.867.304,26	2.668.550.695,74
SERMAYE TRANSFERLERİ	33.938.430,00	21.276.147,55	12.662.282,45
YEDEK ÖDENEKLER	291.337.000,00		291.337.000,00

ŞEKİL 12: 2024 YILI BÜTÇE GİDERLERİ GERÇEKLEŞME TAHMİNLERİ



A.BÜTÇE GİDERLERİ

2024 yılı Ocak-Haziran gerçekleşmelerine göre 1.324.810.654,26 TL olan bütçe giderlerinin 2024 yılı Temmuz-Aralık döneminde 4.490.189.345,74 TL olması beklenmektedir

01.PERSONEL GİDERLERİ

Ocak-Haziran 2024 döneminde 139.100.145,52 olan personel giderlerinin Temmuz-Aralık 2024 döneminde yaklaşık 134.322.133,48 TL ' yi bulması beklenmektedir.

02.SOSYAL GÜVENLİK KURUMLARINA DEVLET PRİMİ GİDERLERİ

Ocak-Haziran 2024 döneminde 19.006.287,18 TL olan sosyal güvenlik kurumlarına devlet primi giderlerinin Temmuz-Aralık 2024 döneminde 23.613.473,82 TL olması beklenmektedir.

03.MAL VE HİZMET ALIM GİDERLERİ

Ocak-Haziran 2024 döneminde 664.018.887,18 TL olan mal ve hizmet alım giderlerinin Temmuz-Aralık 2024 döneminde 1.333.800.112,82 TL olması beklenmektedir.

04.FAİZ GİDERLERİ

Ocak-Haziran 2024 döneminde 100.084.096,14 TL olan faiz giderlerinin Temmuz-Aralık 2024 döneminde 23.791.096,14 TL olması beklenmektedir.

05.CARİ TRANSFERLER

Ocak-Haziran 2024 döneminde 67.457.786,43 TL olan cari transferlerin Temmuz-Aralık 2024 döneminde 49.694.743,57 TL olması beklenmektedir.

06.SERMAYE GİDERLERİ

Ocak-Haziran 2024 döneminde 313.867.304,26 TL olan sermaye giderlerinin Temmuz-Aralık 2024 döneminde 2.668.550.695,74 TL olması beklenmektedir.

07.SERMAYE TRANSFERLERİ

Ocak-Haziran 2024 döneminde 21.276.147,55 TL olan sermaye transferlerinin Temmuz-Aralık 2024 döneminde 12.662.282,45 TL olması beklenmektedir.

08.BORÇ VERME

Borç verme ile ilgili herhangi bir gider tahmini bulunmamaktadır.

09.YEDEK ÖDENEK

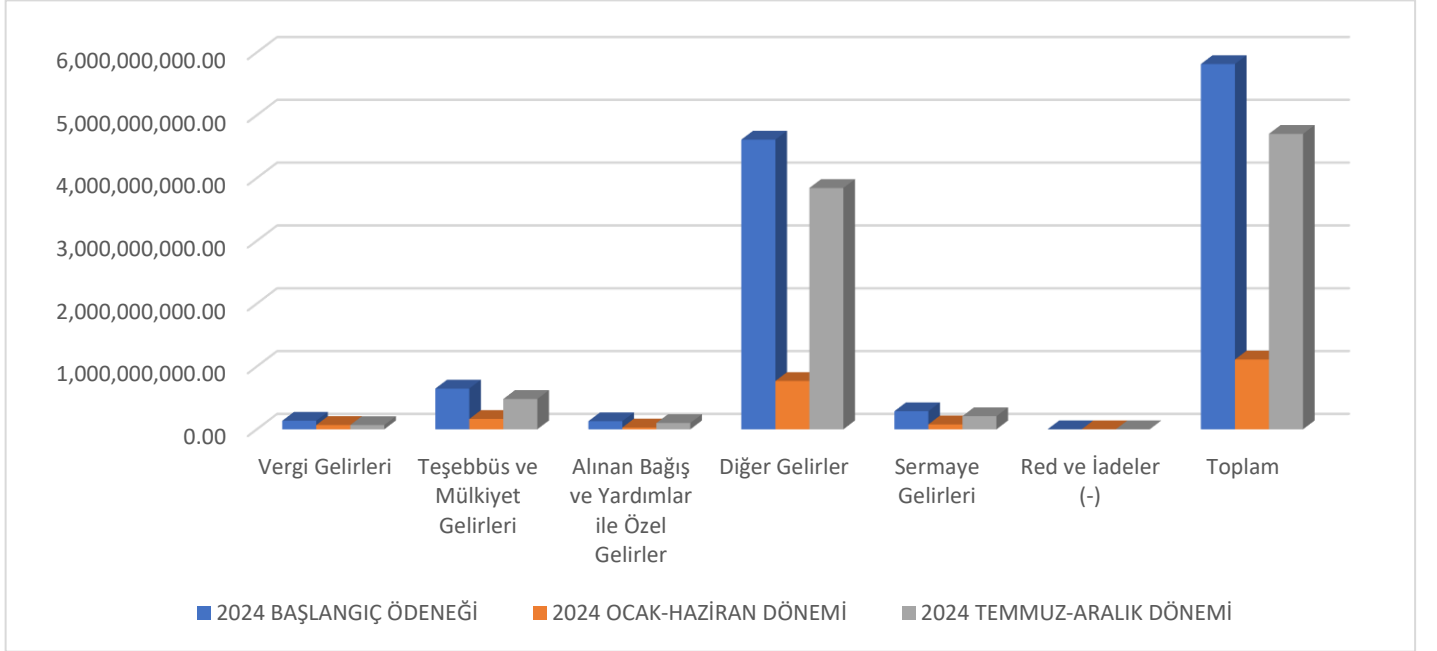
Yedek ödenek ile ilgili 2024 Temmuz-Aralık döneminde 291.337.000,00 TL ilgili birimlere ödenek aktarması gerçekleşmesi beklenmektedir.

B.BÜTÇE GELİRLERİ

TABLO 12 :2024 YILI BÜTÇE GELİRLERİ GELİŞİMİ

	2024 BAŞLANGIÇ ÖDENEĞİ	2024 OCAK-HAZİRAN DÖNEMİ	2024 TEMMUZ-ARALIK DÖNEMİ
Vergi Gelirleri	137.145.000,00	69.181.864,59	67.963.135,41
Teşebbüs ve Mülkiyet Gelirleri	648.565.000,00	165.137.823,63	483.427.176,37
Alınan Bağış ve Yardımlar ile Özel Gelirler	129.450.000,00	28.599.589,53	100.850.410,47
Diğer Gelirler	4.611.570.000,00	769.684.019,20	3.841.885.980,80
Sermaye Gelirleri	288.370.000,00	78.618.026,96	209.751.973,04
Red ve İadeler (-)	100.000,00	0	100.000,00
Toplam	5.815.000.000,00	1.111.221.323,91	4.703.778.676,09

ŞEKİL 13 : 2024 YILI BÜTÇE GELİRLERİ GELİŞİMİ



B.BÜTÇE GELİRLERİ

2024 yılı Ocak-Haziran gerçekleşmelerine göre 1.111.221.323,91 TL olan bütçe gelirlerinin 2024 yılı Temmuz-Aralık döneminde 4.703.778.676,09 TL olması beklenmektedir.

VERGİ GELİRLERİ

2024 yılı Ocak-Haziran gerçekleşmelerine göre 69.181.864,59 TL olan vergi gelirleri 2024 yılı Temmuz-Aralık döneminde 67.963.135,41 TL olması beklenmektedir.

TEŞEBBÜS VE MÜLKİYET GELİRLERİ

2024 yılı Ocak-Haziran gerçekleşmelerine göre 165.137.823,63 TL olan teşebbüs ve mülkiyet gelirlerinin 2024 yılı Temmuz-Ağustos döneminde 483.427.176,37 TL olması beklenmektedir.

ALINAN BAĞIŞ VE YARDIMLAR İLE ÖZEL GELİRLER

2024 yılı Ocak-Haziran gerçekleşmelerine göre 28.599.589,53 TL olan alınan bağış ve yardımlar ile özel gelirlerin 2024 yılı Temmuz-Aralık döneminde 100.850.410,47 TL olması beklenmektedir.

DİĞER GELİRLER

2024 yılı Ocak-Haziran gerçekleşmelerine göre 769.684.019,20 TL olan diğer gelirlerinin 2024 yılı Temmuz-Aralık döneminde 3.841.885.980,80 TL olması beklenmektedir.

SERMAYE GELİRLERİ

2024 yılı Ocak-Haziran gerçekleşmelerine göre 78.618.026,96 TL olan sermaye gelirlerinin 2024 yılı Temmuz-Aralık döneminde 209.751.973,04 TL olması beklenmektedir.

RED VE İADELER

Red ve iadelerin 2024 yılı Temmuz-Aralık döneminde 100.000,00 TL olması beklenmektedir.

			Ocak Gerçekleşme		Şubat Gerçekleşme		Mart Gerçekleşme		Nisan Gerçekleşme		Mayıs Gerçekleşme		Haziran Gerçekleşme	
	2023 Gerçekleşen Bütçe	2024 Başlangıç Ödeneği	2023	2024	2023	2024	2023	2024	2023	2024	2023	2024	2023	2024
Personel Giderleri	176.275.677,26	273.422.279,00	10.277.635,82	21.199.873,09	14.164.939,47	23.548.782,64	21.523.525,38	24.276.477,36	23.916.687,87	20.419.341,42	10.901.794,34	25.517.914,67	11.009.542,64	24.137.756,34
Memurlar	70.210.677,27	128.358.835,00	6.532.887,36	15.507.220,77	4.667.479,29	10.987.665,06	4.687.420,50	10.992.116,40	4.716.148,19	9.341.415,03	4.561.871,11	12.584.967,57	4.639.471,93	11.095.915,89
Sözleşmeli Personel	218.407,06	1.063.000,00	39.364,14	0	89.521,46	0	89.521,46	0	0	0	0	0	0	0
İşçiler	102.107.173,28	138.400.444,00	3.533.614,06	5.376.343,13	9.152.835,78	11.912.401,18	16.300.877,75	12.573.292,50	18.874.155,35	10.433.905,82	6.048.225,11	12.391.446,50	6.083.452,91	12.464.045,28
Geçici Personel	919.442,53	1.200.000,00	79.386,80	135.274,05	0	163.219,20	202.036,50	155.993,35	99.104,22	164.494,35	98.891,55	167.894,75	100.592,91	152.167,90
Diğer Personel	2.819.977,12	4.400.000,00	92.383,46	181.035,14	255.102,94	485.497,20	243.669,17	555.075,11	227.280,11	479.526,22	192.806,57	373.605,85	186.024,89	425.627,27
Sosyal Güvenlik Kurumlarına Devlet Primi Giderleri	24.516.364,27	42.619.761,00	1.928.358,74	2.828.337,04	1.923.452,98	3.118.178,35	1.940.982,85	3.012.986,68	2.187.150,84	3.502.243,99	1.579.676,45	3.047.818,00	1.866.097,92	3.496.723,12
Memurlar	9.526.225,57	18.970.625,00	1.157.941,69	1.690.698,17	736.109,74	1.274.927,05	740.883,44	1.295.335,97	720.274,41	1.264.840,65	714.765,07	1.265.874,64	723.363,47	1.272.213,82
İşçiler	14.990.138,70	23.643.136,00	770.417,05	1.137.638,87	1.187.343,24	1.843.251,30	1.200.099,41	1.717.650,71	1.466.876,43	2.237.403,34	864.911,38	1.781.943,36	1.142.734,45	2.224.509,30
Geçici Personel	0	6.000,00	0	0	0	0	0	0	0	0	0	0	0	0
Mal Ve Hizmet Alım Giderleri	950.848.479,15	1.997.819.000,00	3.420.704,26	8.927.423,26	51.731.040,22	130.947.379,05	52.430.984,25	133.430.210,46	66.714.257,02	147.606.255,92	59.045.868,49	116.380.669,90	62.683.926,41	126.726.948,59
Üretim Yönelik Mal Ve Malzeme Alımları	1.205.941,20	3.001.000,00	0	0	0	0	0	120.318,00	0	229.196,00	0	0	0	0
Tüketim Yönelik Mal Ve Malzeme Alımları	287.276.280,21	755.472.000,00	1.562.435,94	5.206.166,70	19.983.338,60	25.510.986,71	18.139.083,42	31.364.293,13	22.635.101,04	21.966.222,09	16.967.738,58	13.052.716,86	17.104.515,18	19.281.352,04
Yolluklar	761.881,37	3.861.000,00	1.853,85	187.990,44	27.441,21	33.713,26	30.834,64	69.691,50	48.851,84	310.510,83	48.020,28	39.405,88	58.338,33	16.765,30
Görev Giderleri	10.391.888,93	33.258.000,00	903.424,39	434.006,78	719.016,84	151.360,31	1.046.846,95	378.420,19	1.041.002,77	408.260,09	42.693,72	310.207,31	196.906,08	3.937.057,66
Hizmet Alımları	563.995.493,64	1.035.574.000,00	550.512,32	2.335.651,56	28.624.408,76	90.524.976,52	29.059.962,86	93.286.941,35	39.121.915,99	112.802.198,43	36.090.592,53	95.332.082,21	37.689.852,16	90.534.288,37
Temsil Ve Tanıtım Giderleri	21.663.414,39	24.870.000,00	44.659,12	162.797,38	73.903,65	265.952,69	31.615,00	482.577,81	552.383,19	6.845.898,00	2.008.875,57	332.700,84	3.911.690,82	1.767.914,95
Menkul Mal, Gayrimaddi Hak Alım, Bakım Ve Onarım Giderleri	61.696.419,60	128.242.000,00	356.318,64	594.210,40	2.274.330,82	14.262.648,76	3.536.792,03	7.613.043,48	3.274.884,26	5.043.970,42	3.770.453,16	7.145.196,80	3.539.771,64	9.422.664,59
Gayrimenkul Mal Bakım Ve Onarım Giderleri	2.735.130,82	12.476.000,00	1.500,00	6.600,00	28.600,34	22.492,80	87.299,11	800	40.118,00	0	31.251,40	3.000,00	43.341,40	1.766.905,68
Tedavi Ve Cenaze Giderleri	1.122.028,99	1.065.000,00	0	0	0	175.248,00	498.550,24	114.125,00	0	0	86.243,25	165.360,00	139.510,80	0
Faiz Giderleri	110.409.081,20	76.293.000,00	505.960,12	2.062.382,28	353.100,21	27.670.007,98	679.703,90	3.748.814,31	869.013,83	8.537.527,58	875.450,85	56.230.125,13	1.541.286,65	1.835.238,86
Diğer İç Borç Faiz Giderleri	110.409.081,20	76.293.000,00	505.960,12	2.062.382,28	353.100,21	27.670.007,98	679.703,90	3.748.814,31	869.013,83	8.537.527,58	875.450,85	56.230.125,13	1.541.286,65	1.835.238,86
Cari Transferler	82.910.835,26	117.152.530,00	3.985.992,86	10.140.474,51	1.765.455,31	5.627.166,42	16.109.464,72	19.142.035,81	9.849.793,65	11.700.323,68	3.711.509,62	11.722.603,46	4.714.293,05	9.125.182,55
Görev Zararları	8.230.696,12	18.520.530,00	1.712.069,96	2.471.883,65	0	0	1.137.738,44	32.388,64	1.002.244,68	558.921,43	0	598.366,78	830.372,32	0
Kar Amacı Gütmeyen Kuruluşlara Yapılan Transferler	8.149.485,63	8.962.000,00	443.779,95	612.554,03	133.174,07	1.410.043,38	235.237,42	509.751,49	206.664,33	716.267,83	126.068,42	1.829.278,89	1.984.800,79	549.597,60
Hane Halkına Yapılan Transferler	47.078.501,48	74.670.000,00	259.030,20	3.712.424,32	556.081,11	1.967.394,69	13.450.086,64	15.949.370,28	7.726.962,95	8.340.054,61	2.574.998,16	7.135.914,97	719.152,69	7.125.498,01
Gelirlerden Ayrılan Paylar	19.452.152,03	15.000.000,00	1.571.112,75	3.343.612,51	1.076.200,13	2.249.728,35	1.286.402,22	2.650.525,40	913.921,69	2.085.079,81	1.010.443,04	2.159.042,82	1.179.967,25	1.450.086,94
Sermaye Giderleri	956.555.898,94	2.982.418.000,00	32.120.718,10	2.528.999,44	38.240.772,27	59.086.918,81	33.112.112,17	45.919.275,36	43.664.196,59	57.792.256,61	41.887.731,61	82.740.241,99	54.613.512,95	65.799.612,05
Mamul Mal Alımları	63.408.909,15	302.298.000,00	565.123,10	0	771.025,33	5.203.084,29	1.591.104,91	1.753.519,20	6.758.256,96	0	1.978.775,99	8.752.744,66	3.010.960,27	2.246.100,00
Menkul Sermaye Üretim Giderleri	882.117,64	2.220.000,00	0	0	159.300,00	0	106.200,00	0	320.252,00	0	1.700,00	123.276,00	52.625,64	0
Gayri Maddi Hak Alımları	3.426.659,41	14.869.000,00	360.000,00	0	927.787,63	600.000,00	0	3.989.400,00	1.145.296,90	0	0	0	153.164,00	1.180.605,36
Gayrimenkul Alımları Ve Kamulaştırması	37.312.153,20	203.305.000,00	3.141.053,07	746.406,23	16.400.519,90	993.264,84	489.563,83	204.294,72	3.711.011,19	231.547,42	5.097.646,35	1.340.624,39	1.734.641,79	6.474.011,88
Gayrimenkul Sermaye Üretim Giderleri	847.492.884,09	2.454.481.000,00	24.021.366,48	1.782.593,21	19.982.139,41	52.290.569,68	30.925.243,43	39.972.061,44	31.729.379,54	57.560.709,19	34.809.609,27	72.523.596,94	49.662.121,29	55.898.894,81
Menkul Malların Büyük Onarım Giderleri	0	1.165.000,00	0	0	0	0	0	0	0	0	0	0	0	0
Gayrimenkul Büyük Onarım Giderleri	4.033.175,45	4.080.000,00	4.033.175,45	0	0	0	0	0	0	0	0	0	0	0

Sermaye Transferleri	6.066.129,06	33.938.430,00	0	0	0	0	2.066.129,06	17.500.000,00	0	3.776.147,55	4.000.000,00	0	0	0
Yurtiçi Sermaye Transferleri	6.066.129,06	33.938.430,00	0	0	0	0	2.066.129,06	17.500.000,00	0	3.776.147,55	4.000.000,00	0	0	0
Yedek Ödenekler	0	291.337.000,00	0	0	0	0	0	0	0	0	0	0	0	0
Personel Giderlerini Karşılama Ödeneği	0	1.000,00	0	0	0	0	0	0	0	0	0	0	0	0
Deprem Giderlerini Karşılama Ödeneği	0	1.000,00	0	0	0	0	0	0	0	0	0	0	0	0
Yedek Ödenek	0	291.334.000,00	0	0	0	0	0	0	0	0	0	0	0	0
Yeni Kurulacak Daire Ve İdarelerin İhtiyaçlarını Karşılama Ödeneği	0	1.000,00	0	0	0	0	0	0	0	0	0	0	0	0