

# 2023 YILI KURUMSAL MALİ DURUM VE BEKLENTİLER RAPORU

## İçindekiler

I-OCAK-HAZİRAN 2023 DÖNEMİ BÜTÇE UYGULAMA SONUÇLARI.....	3
A.BÜTÇE GİDERLERİ.....	3
01. PERSONEL GİDERLERİ.....	5
02.SOSYAL GÜVENLİK KURUMLARINA DEVLET PRİMİ GİDERLERİ .....	6
03.MAL VE HİZMET ALIM GİDERLERİ .....	7
04.FAİZ GİDERLERİ.....	8
05.CARİ TRANSFERLER .....	9
06.SERMAYE GİDERLERİ .....	10
07.SERMAYE TRANSFERLERİ .....	11
08.BORÇ VERME.....	12
B.BÜTÇE GELİRLERİ .....	13
II-TEMMUZ-ARALIK DÖNEMİNE İLİŞKİN BEKLENTİLER VE HEDEFLER .....	15
A.BÜTÇE GİDERLERİ.....	15
A.BÜTÇE GİDERLERİ.....	16

# I-OCAK-HAZİRAN 2023 DÖNEMİ BÜTÇE UYGULAMA SONUÇLARI

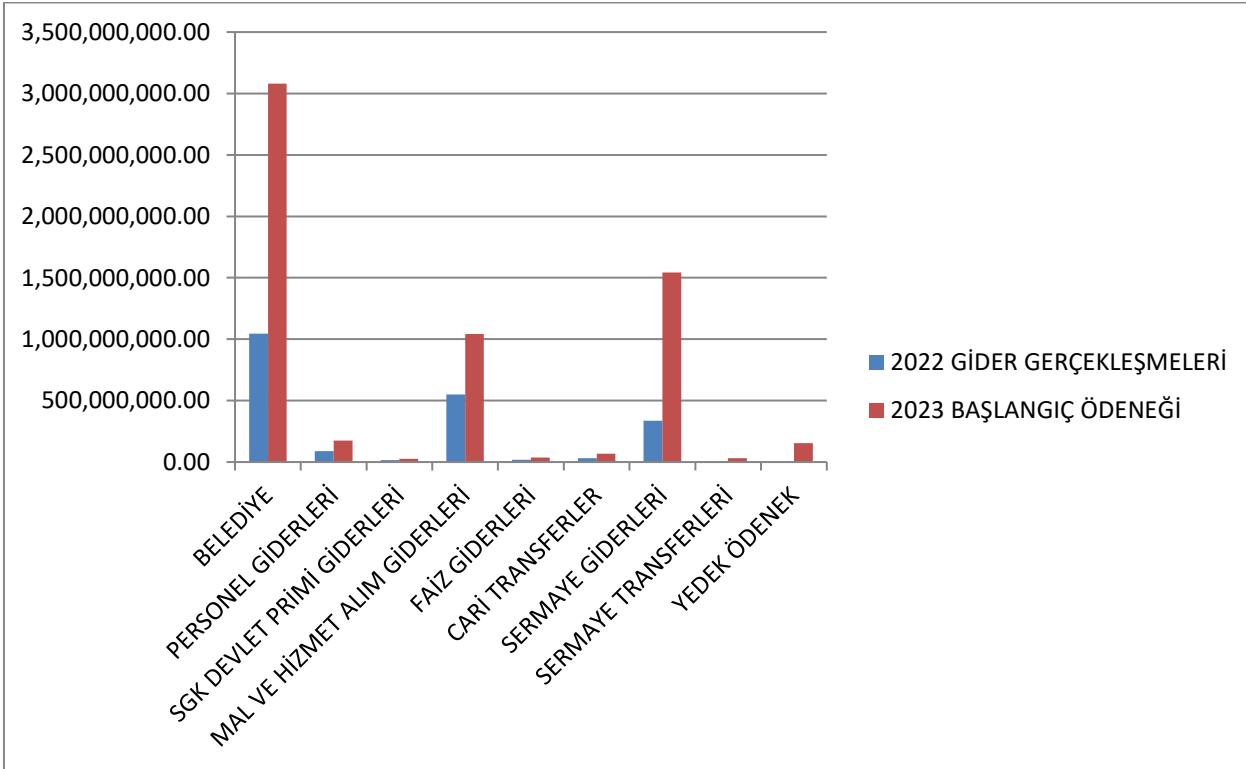
## A.BÜTÇE GİDERLERİ

2023 Mali yılına ait giderlerde kullanılmak üzere Belediyemize toplam 3.080.000.000TL ödenek ayrılmıştır.2022 yılında 1.046.226.129TL gider gerçekleşmesi olmuştur.

TABLO 1: 2022 GERÇEKLEŞMELERİYLE 2023 BAŞLANGIÇ ÖDENEĞİ GELİŞİMİ

	2022 GİDER GERÇEKLEŞMELERİ	2023 BAŞLANGIÇ ÖDENEĞİ
BELEDİYE	1.046.226.129,15	3.080.000.000
PERSONEL GİDERLERİ	88.354.770,18	176.067.726,00
SGK DEVLET PRİMİ GİDERLERİ	16.202.193,40	27.475.644,00
MAL VE HİZMET ALIM GİDERLERİ	549.508.590,65	1.043.799.000,00
FAİZ GİDERLERİ	18.329.915,39	35.652.000,00
CARİ TRANSFERLER	32.510.070,72	67.059.000,00
SERMAYE GİDERLERİ	337.345.126,36	1.543.640.000
SERMAYE TRANSFERLERİ	3.975.462,45	32.103.630,00
YEDEK ÖDENEK	0,00	154.203.000,00

ŞEKİL 1:2022 GİDER GERÇEKLEŞME-2023 BAŞLANGIÇ ÖDENEĞİ

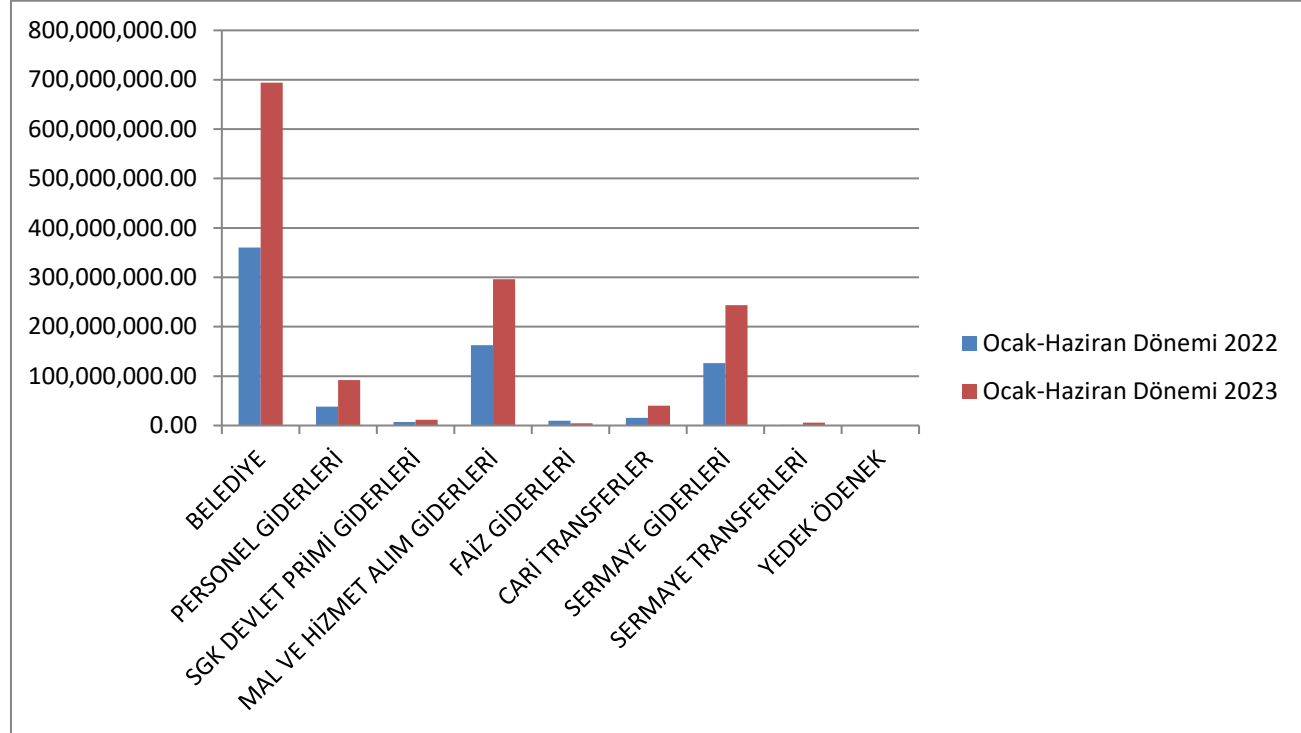


2022 Mali Yılı Ocak-Haziran dönemi bütçe gider gerçekleştirmeleri, Bütçe Giderlerinin Gelişimi tablosunda görüldüğü gibi toplam 360.425.390,53TL gerçekleşmiştir.2023 Mali Yılı Ocak-Haziran dönemi için ilk 6 aylık bütçe giderleri toplamı ise 693.912.823,51TL olarak gerçekleşmiş olup, bu dönemde bütçenin kullanım oranı %22.53 olmuştur.

**TABLO:2 2022 VE 2023 YILLARI OCAK-HAZİRAN DÖNEMİ BÜTÇE GİDERLERİ GERÇEKLEŞMELERİ**

	2022	2023	Ocak-Haziran Dönemi	
	GİDER GERÇEKLEŞMELERİ	BAŞLANGIÇ ÖDENEĞİ	2022	2023
BELEDİYE	1.046.226.129,15	3.080.000.000	360.425.390,53	693.912.823,51
PERSONEL GİDERLERİ	88.354.770,18	176.067.726,00	38.068.116,78	91.794.125,52
SGK DEVLET PRİMİ GİDERLERİ	16.202.193,40	27.475.644,00	6.928.470,17	11.425.719,78
MAL VE HİZMET ALIM GİDERLERİ	549.508.590,65	1.043.799.000,00	162.486.768,23	296.026.780,65
FAİZ GİDERLERİ	18.329.915,39	35.652.000,00	9.644.312,25	4.824.515,56
CARİ TRANSFERLER	32.510.070,72	67.059.000,00	15.694.855,24	40.136.509,21
SERMAYE GİDERLERİ	337.345.126,36	1.543.640.000	126.127.405,41	243.639.043,73
SERMAYE TRANSFERLERİ	3.975.462,45	32.103.630,00	1.475.462,45	6.066.129,06
YEDEK ÖDENEK	0,00	154.203.000,00	0,00	0,00

**ŞEKİL 2: 2022-2023 YILLARI OCAK-HAZİRAN DÖNEMİ GİDER GERÇEKLEŞMELERİ**



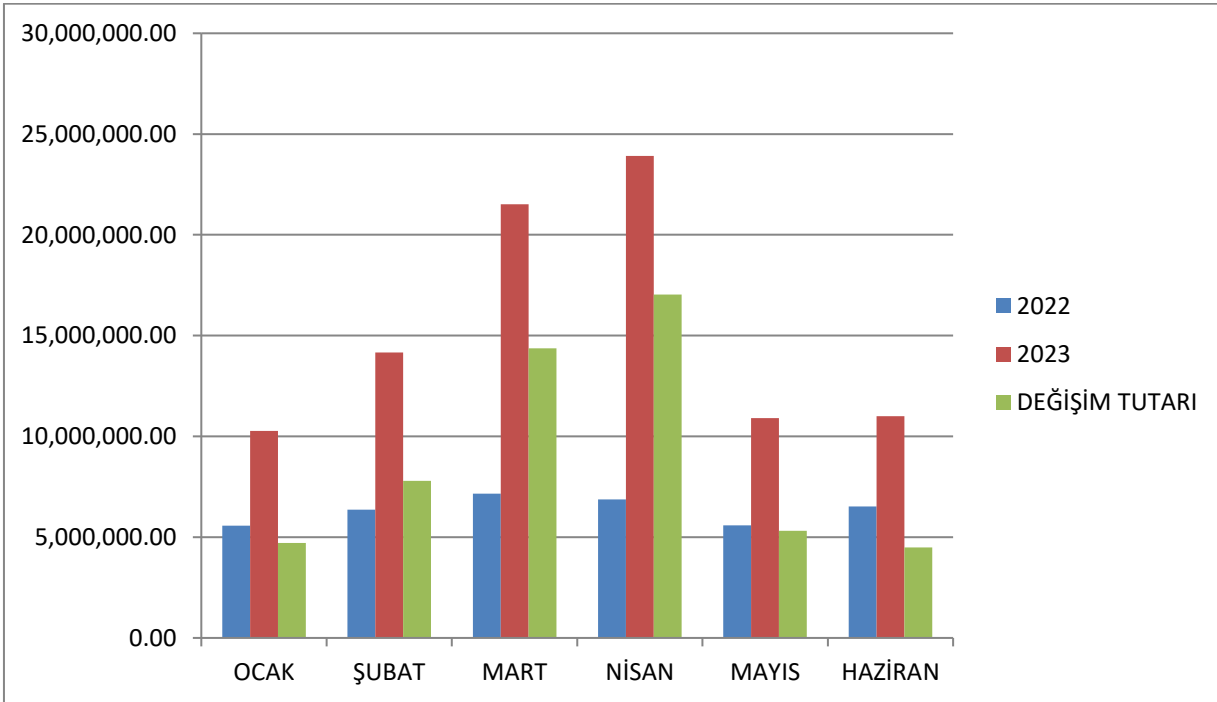
## 01. PERSONEL GİDERLERİ

Personel giderleri için 2023 yılı başında 176.067.726,00TL ödenek ayrılmıştır. 2022 yılı Ocak-Haziran döneminde 38.068.116,78TL olan personel giderleri, 2023 yılı Ocak-Haziran döneminde 53.726.008,74 TL artarak 91.794.125,52TL olmuştur. Bahsedilen dönemlerdeki personel giderlerinin aylık gerçekleştirmeleri aşağıda gösterilmiştir.

**TABLO 3: 2022-2023 PERSONEL GİDERLERİ GERÇEKLEŞMELERİ**

AYLAR	2022	2023	DEĞİŞİM TUTARI
OCAK	5.562.169,69	10.277.635,82	4.715.466,13
ŞUBAT	6.370.705,47	14.164.939,47	7.794.234,00
MART	7.160.236,23	21.523.525,38	14.363.289,15
NİSAN	6.872.461,31	23.916.687,87	17.044.226,56
MAYIS	5.582.856,51	10.901.794,34	5.318.937,83
HAZİRAN	6.519.687,57	11.009.542,64	4.489.855,07

**ŞEKİL 3: 2022-2023 PERSONEL GİDERLERİ**



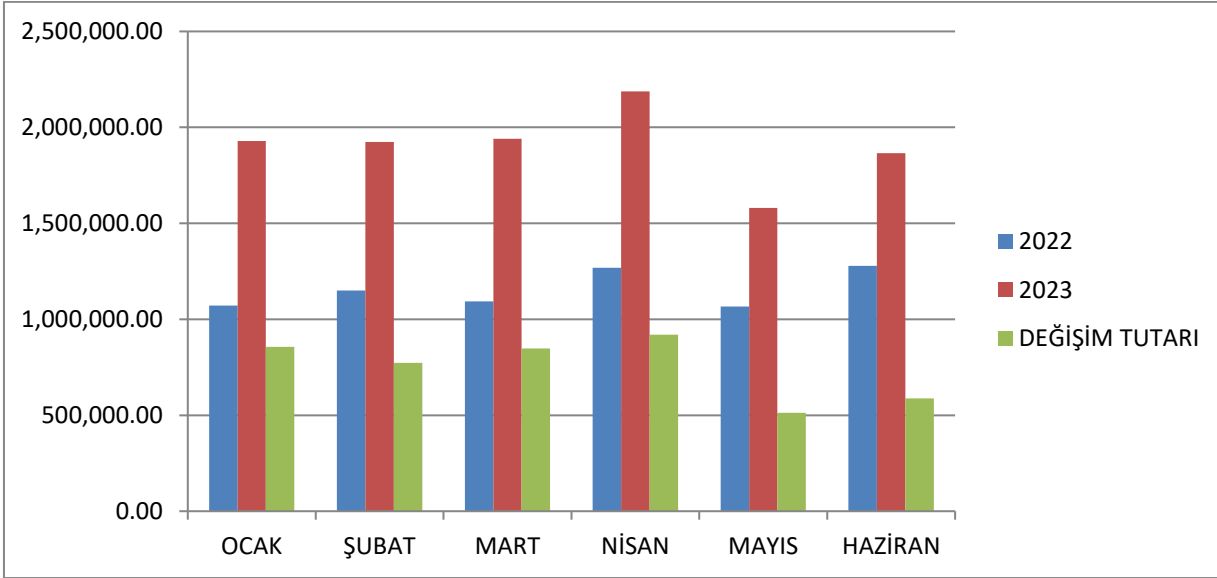
## 02.SOSYAL GÜVENLİK KURUMLARINA DEVLET PRİMİ GİDERLERİ

Sosyal güvenlik kurumlarına devlet primi giderleri için 2023 yılı başında 27.475.644,00 TL ödenek ayrılmıştır. 2022 yılı Ocak-Haziran döneminde 6.928.470,17 TL olan sosyal güvenlik kurumlarına devlet primi giderleri 2023 yılı Ocak-Haziran döneminde 4.497.249,61TL artma ile 11.425.719,78 TL olmuştur.Bahsedilen dönemlerdeki sosyal güvenlik kurumlarına devlet primi giderlerinin aylık gerçekleştirmeleri aşağıda gösterilmiştir.

TABLO:4 2022-2023 SOSYAL GÜVENLİK KURUMLARINA DEVLET PRİMİ

AYLAR	2022	2023	DEĞİŞİM TUTARI
OCAK	1.071.440,97	1.928.358,74	856.917,77
ŞUBAT	1.150.755,53	1.923.452,98	772.697,45
MART	1.093.314,68	1.940.982,85	847.668,17
NİSAN	1.267.795,94	2.187.150,84	919.354,90
MAYIS	1.066.471,93	1.579.676,45	513.204,52
HAZİRAN	1.278.691,12	1.866.097,92	587.406,80

ŞEKİL:4 2022-2023 SOSYAL GÜVENLİK KURUMLARINA DEVLET PRİMİ GİDERLERİ



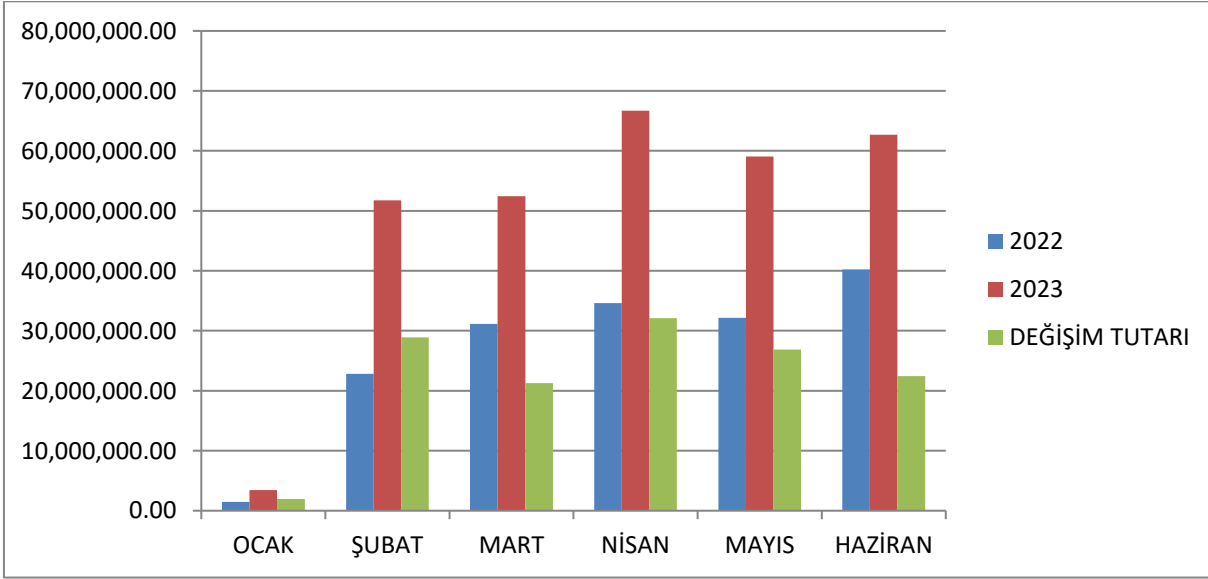
### 03.MAL VE HİZMET ALIM GİDERLERİ

Mal ve hizmet alım giderleri için 2023 yılı başında 1.043.799.000,00 TL ödenek ayrılmıştır.2022 yılı Ocak-Haziran döneminde 162.486.768,23 TL olan mal ve hizmet alım giderleri 2023 yılı Ocak-Haziran döneminde 133.540.012,42TL artışla 296.026.780,65TL olmuştur. Bahsedilen dönemlerdeki mal ve hizmet alımı giderlerinin aylık gerçekleşmeleri aşağıda gösterilmiştir.

**TABLO 5: 2022-2023 MAL VE HİZMET ALIM GİDERLERİ**

AYLAR	2022	2023	DEĞİŞİM TUTARI
OCAK	1.487.949,81	3.420.704,26	1.932.754,45
ŞUBAT	22.833.558,80	51.731.040,22	28.897.481,42
MART	31.144.343,03	52.430.984,25	21.286.641,22
NİSAN	34.625.327,01	66.714.257,02	32.088.930,01
MAYIS	32.166.092,20	59.045.868,49	26.879.776,29
HAZİRAN	40.229.497,38	62.683.926,41	22.454.429,03

**ŞEKİL 5: 2022-2023 MAL VE HİZMET ALIM GİDERLERİ**



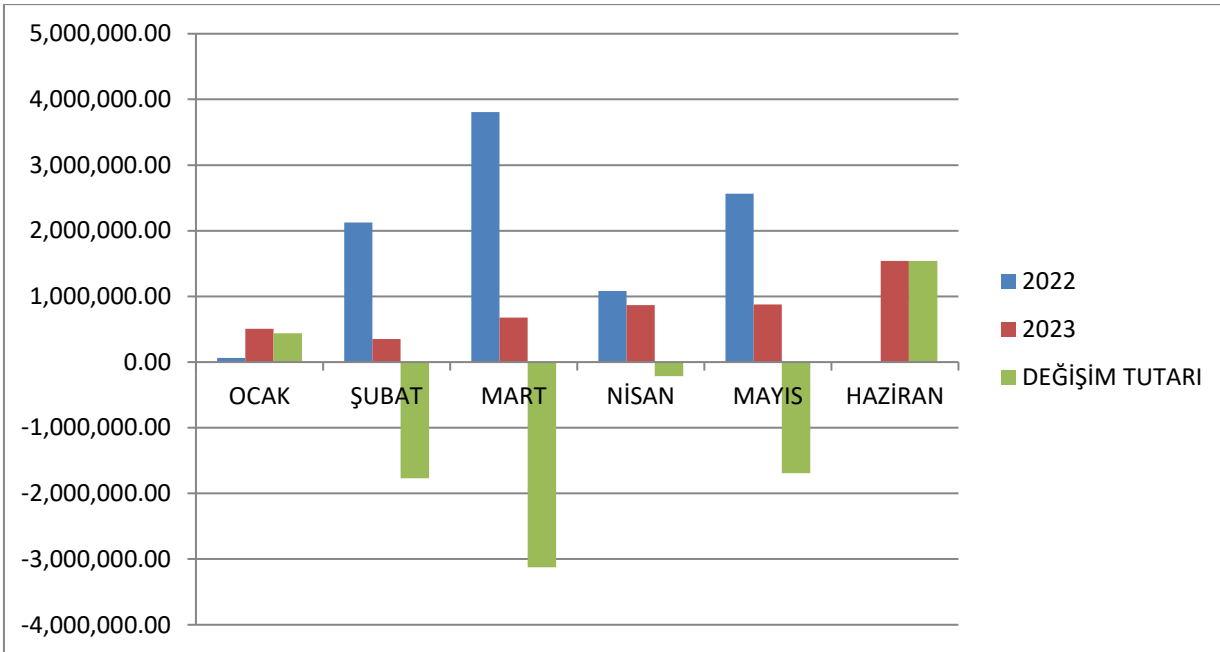
## 04.FAİZ GİDERLERİ

Faiz giderleri için 2023 yılı başında 35.652.000,00TL ödenek ayrılmıştır. 2022 yılı Ocak-Haziran döneminde 9.644.312,25TL harcanan faiz giderleri 4.819.796,69TL azalarak 2023 yılı Ocak-Haziran döneminde 4.824.515,56TL olmuştur. Bahsedilen dönemlerdeki faiz giderlerinin aylık gerçekleşmeleri aşağıda gösterilmiştir.

TABLO 6: 2022-2023 FAİZ GİDERLERİ

AYLAR	2022	2023	DEĞİŞİM TUTARI
OCAK	65.279,89	505.960,12	440.680,23
ŞUBAT	2.124.422,69	353.100,21	-1.771.322,48
MART	3.805.770,35	679.703,90	-3.126.066,45
NİSAN	1.082.929,18	869.013,83	-213.915,35
MAYIS	2.565.657,70	875.450,85	-1.690.206,85
HAZİRAN	252,44	1.541.286,65	1.541.034,21

ŞEKİL 6: 2022-2023 FAİZ GİDERLERİ





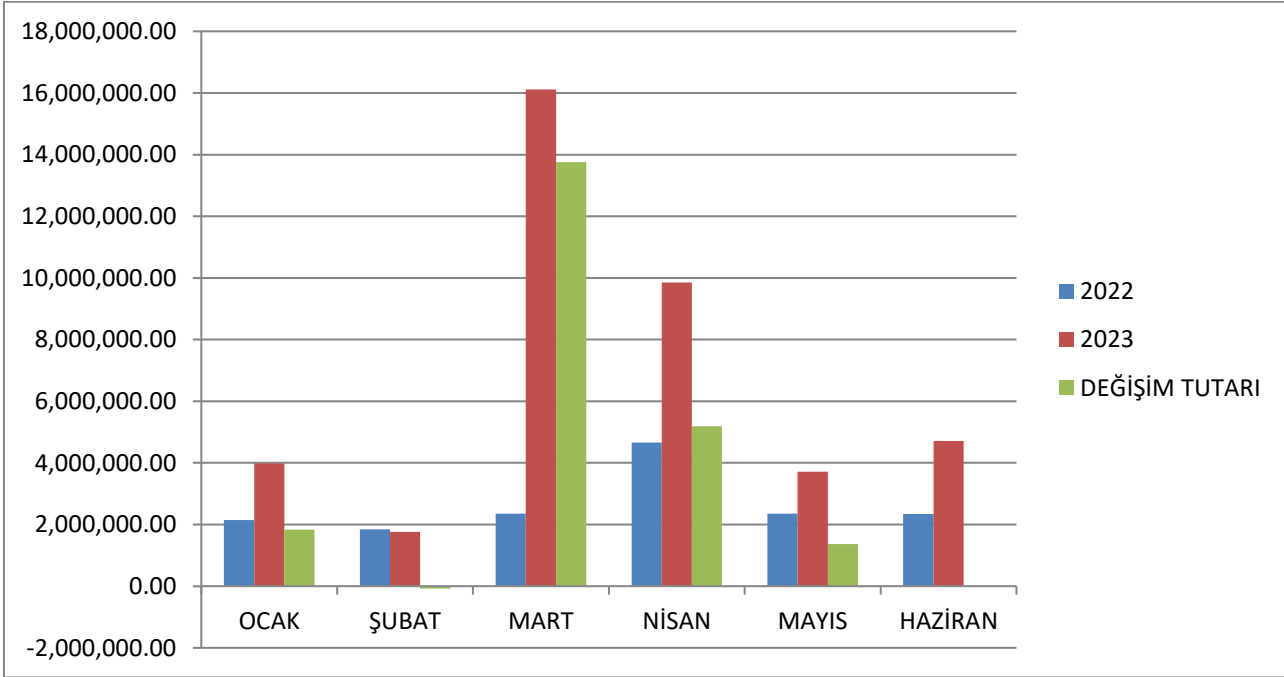
## 05.CARİ TRANSFERLER

Cari transfer harcamaları için 2023 yılı başında 67.059.000,00TL ödenek ayrılmıştır.2022 yılı Ocak-Haziran döneminde 15.694.855,24 TL olan cari transfer harcaması 2023 yılı Ocak-Haziran döneminde 24.441.653,97 TL artışla 40.136.509,21TL olmuştur. Bahsedilen dönemlerdeki cari transferlerin aylık gerçekleştirmeleri aşağıda gösterilmiştir.

TABLO 7: 2022-2023 CARİ TRANSFERLER

AYLAR	2022	2023	DEĞİŞİM TUTARI
OCAK	2.148.600,84	3.985.992,86	1.837.392,02
ŞUBAT	1.839.819,76	1.765.455,31	-74.364,45
MART	2.355.315,28	16.109.464,72	13.754.149,44
NİSAN	4.657.052,11	9.849.793,65	5.192.741,54
MAYIS	2.350.309,31	3.711.509,62	1.361.200,31
HAZİRAN	2.343.757,94	4.714.293,05	2.370.535,11

ŞEKİL 7: 2022-2023 CARİ TRANSFERLER



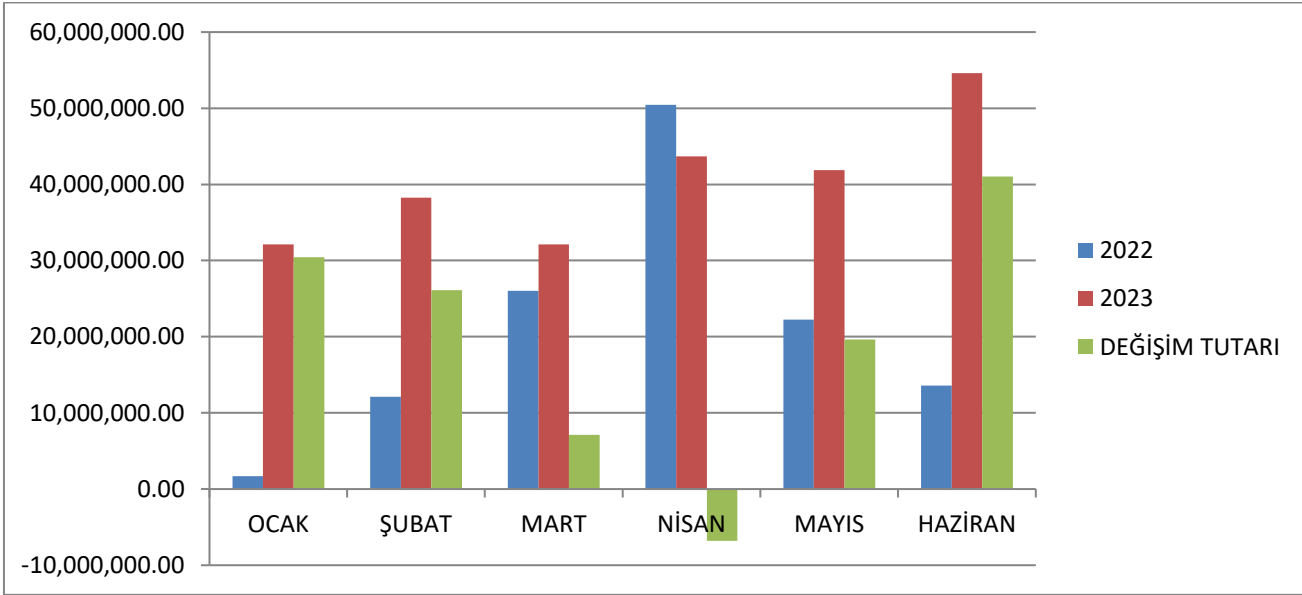
## 06.SERMAYE GİDERLERİ

Sermaye giderleri için 2023 yılı başında 1.543.640.000 TL ödenek ayrılmıştır.2022 yılı Ocak-Haziran döneminde 126.127.405,41 TL olan sermaye giderleri 2023 yılı Ocak-Haziran döneminde 117.511.638,32TL artışla 243.639.043,73TL olmuştur. Bahsedilen dönemlerdeki sermaye giderlerinin aylık gerçekleştirmeleri aşağıda gösterilmiştir.

**TABLO 8: 2022-2023 SERMAYE GİDERLERİ**

AYLAR	2022	2023	DEĞİŞİM TUTARI
OCAK	1.697.884,78	32.120.718,10	30.422.833,32
ŞUBAT	12.131.254,64	38.240.772,27	26.109.517,63
MART	26.008.038,79	33.112.112,17	7.104.073,38
NİSAN	50.456.392,80	43.664.196,59	-6.792.196,21
MAYIS	22.243.823,87	41.887.731,61	19.643.907,74
HAZİRAN	13.590.010,53	54.613.512,99	41.023.502,46

**ŞEKİL 8: 2022-2023 SERMAYE GİDERLERİ**



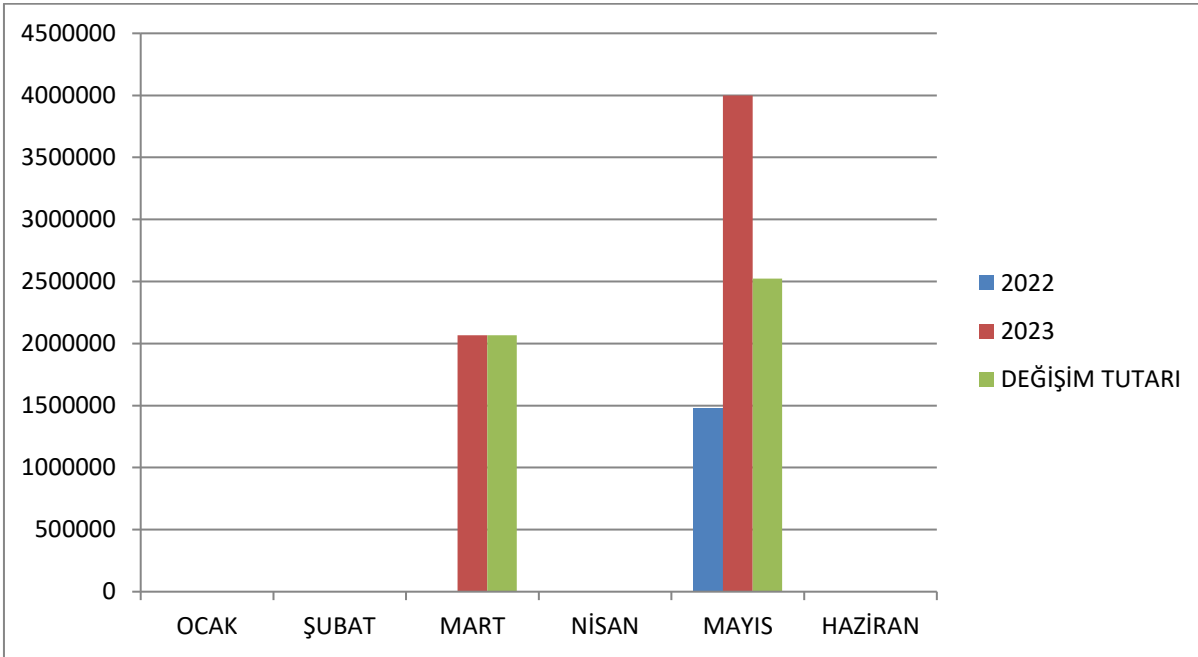
## 07.SERMAYE TRANSFERLERİ

Sermaye transferleri için 2023 yılında 32.103.630,00TL ödenek ayrılmıştır.2022 yılı Ocak-Haziran döneminde 1.475.462,45TL gider gerçekleşmiş olup 2023 yılı Ocak-Haziran döneminde 4.590.666,61TL artışla 6.066.129,06 TL olmuştur. Bahsedilen dönemlerdeki sermaye transferlerinin aylık gerçekleştirmeleri aşağıda gösterilmiştir.

**TABLO 9: 2022-2023 SERMAYE TRANSFERLERİ**

AYLAR	2022	2023	DEĞİŞİM TUTARI
OCAK	0,00	0,00	0
ŞUBAT	0,00	0,00	0
MART	0,00	2.066.129,06	2.066.129,06
NİSAN	0,00	0,00	0
MAYIS	1.475.462,45	4.000.000,00	2.524.537,55
HAZİRAN	0,00	0,00	0

**ŞEKİL 9: 2022-2023 SERMAYE TRANSFERLERİ**



## 08.BORÇ VERME

Borç verme için 2023 yılında herhangi bir ödenek ayrılmamıştır.

## B.BÜTÇE GELİRLERİ

2023 mali yılında 3.080.000.000,00 TL bütçe gelirleri öngörülmüştür. Bütçe gelirlerine bakıldığında;

Vergi gelirleri olarak 127.045.000,00 TL

Teşebbüs ve mülkiyet geliri olarak 531.565.000,00 TL

Alınan bağış ve yardımlar ile özel gelirler 121.450.000,00 TL

Diğer gelirler olarak 2.121.670.000,00 TL

Sermaye gelirleri olarak 178.370.000,00 TL

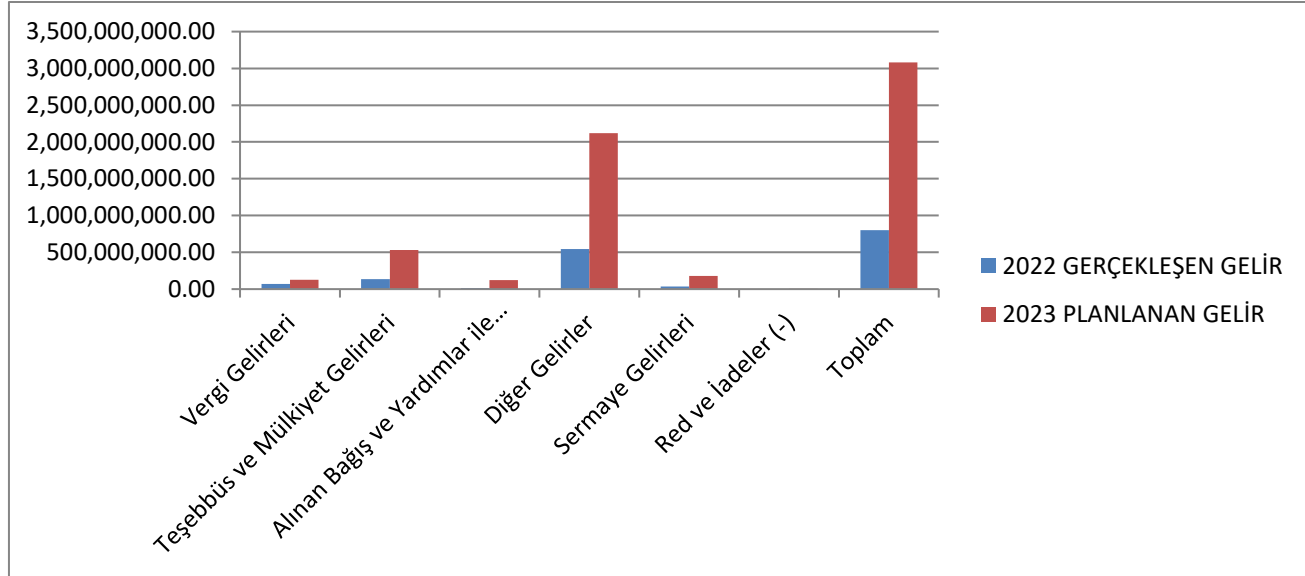
Red ve iadeler (-) 100.000,00 TL olduğu görülmektedir.

Belediyemizin 2022-2023 yılları Ocak-Haziran dönemi bütçe gelirlerinin gelişimine ilişkin veriler aşağıdaki tabloda gösterilmiştir.

TABLO 10: 2022-2023 YILLARI OCAK-HAZİRAN DÖNEMİ BÜTÇE GELİRLERİNİN GELİŞİMİ

	2022 GERÇEKLEŞEN GELİR	2023 PLANLANAN GELİR	2022 OCAK-HAZİRAN DÖNEMİ	2023 OCAK-HAZİRAN DÖNEMİ
Vergi Gelirleri	70.217.858,16	127.045.000,00	30.118.164,10	52.665.784,39
Teşebbüs ve Mülkiyet Gelirleri	134.825.758,64	531.565.000,00	45.152.385,45	176.345.991,60
Alınan Bağış ve Yardımlar ile Özel Gelirler	15.337.965,71	121.450.000,00	7.902.386,27	14.145.528,83
Diğer Gelirler	545.550.883,59	2.121.670.000,00	222.880.843,63	359.430.712,20
Sermaye Gelirleri	33.659.521,15	178.370.000,00	25.852.415,19	63.335.760,06
Red ve İadeler (-)	0,00	100.000,00	0,00	0,00
<b>Toplam</b>	<b>799.591.987,25</b>	<b>3.080.000.000,00</b>	<b>331.906.194,64</b>	<b>665.923.777,08</b>

ŞEKİL 10: 2022 YILI GERÇEKLEŞEN GELİR-2023 YILI PLANLANAN GELİR



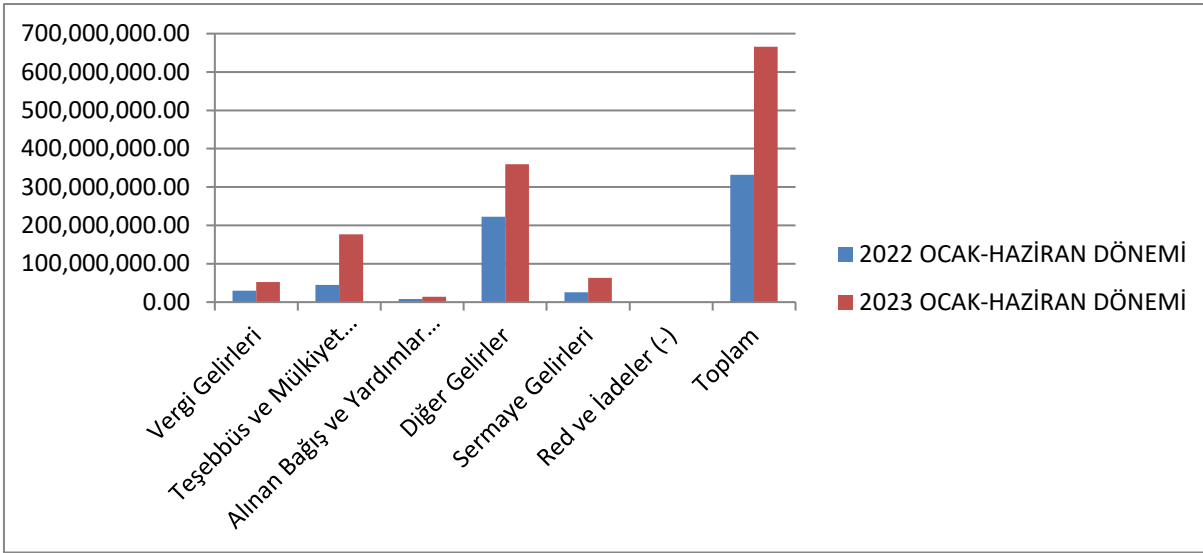
Belediyemizin 2022 mali yılı Ocak-Haziran döneminde toplam 331.906.194,64 TL gelir gerçekleşmiştir. Gerçekleşene gelirin ;

30.118.164,10TL Vergi Gelirleri  
45.152.385,45TL Teşebbüs Ve Mülkiyet Geliri  
7.902.386,27TL Alınan Bağış Ve Yardımlar İle Özel Gelirler  
222.880.843,63TL Diğer Gelirler  
25.852.415,19TL Sermaye Gelirleri olarak oluştuğu görülmektedir.

2023 Mali Yılı Ocak-Haziran Döneminde toplam 665.923.777,08 TL gelir gerçekleşmesi olmuştur. Gerçekleşen gelirin

52.665.784,39 TL Vergi Gelirleri  
176.345.991,60 TL Teşebbüs Ve Mülkiyet Geliri  
14.145.528,83 TL Alınan Bağış Ve Yardımlar İle Özel Gelirler  
359.430.712,20 TL Diğer Gelirler  
63.335.760,06 TL Sermaye Gelirleri olarak oluştuğu görülmektedir.

#### ŞEKİL 11: 2022-2023 YILI OCAK-HAZİRAN DÖNEMİ GERÇEKLEŞEN GELİR



## II-TEMmuz-ARALIK DÖNEMİNE İLİŞKİN BEKLENTİLER VE HEDEFLER

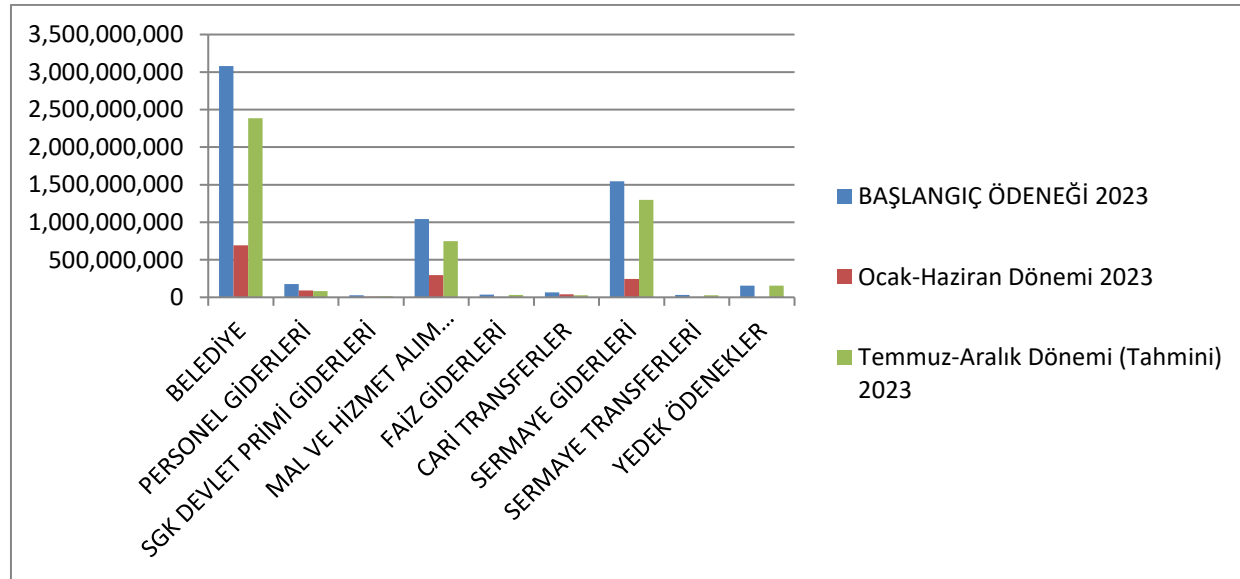
### A.BÜTÇE GİDERLERİ

Ödeneklerin gider türleri itibariyle dağılımı ve yılsonu tahmini gerçekleştirmeleri aşağıdaki tablo ve grafikte gösterilmiştir.

TABLO 11 : 2023 YILI BÜTÇE GİDERLERİ GERÇEKLEŞMELERİ

	BAŞLANGIÇ ÖDENEĞİ	Ocak-Haziran Dönemi	Temmuz-Aralık Dönemi (Tahmini)
	2023	2023	2023
<b>BELEDİYE</b>	<b>3.080.000.000</b>	<b>693.912.823,51</b>	<b>2.386.087.176,49</b>
<b>PERSONEL GİDERLERİ</b>	<b>176.067.726,00</b>	<b>91.794.125,52</b>	<b>84.273.600,48</b>
<b>SGK DEVLET PRİMİ GİDERLERİ</b>	<b>27.475.644,00</b>	<b>11.425.719,78</b>	<b>16.049.924,22</b>
<b>MAL VE HİZMET ALIM GİDERLERİ</b>	<b>1.043.799.000,00</b>	<b>296.026.780,65</b>	<b>747.772.219,35</b>
<b>FAİZ GİDERLERİ</b>	<b>35.652.000,00</b>	<b>4.824.515,56</b>	<b>30.827.484,44</b>
<b>CARİ TRANSFERLER</b>	<b>67.059.000,00</b>	<b>40.136.509,21</b>	<b>26.922.490,79</b>
<b>SERMAYE GİDERLERİ</b>	<b>1.543.640.000</b>	<b>243.639.043,73</b>	<b>1.300.000.956,27</b>
<b>SERMAYE TRANSFERLERİ</b>	<b>32.103.630,00</b>	<b>6.066.129,06</b>	<b>26.037.500,94</b>
<b>YEDEK ÖDENEKLER</b>	<b>154.203.000,00</b>	<b>0,00</b>	<b>154.203.000,00</b>

ŞEKİL 12: 2023 YILI BÜTÇE GİDERLERİ GERÇEKLEŞME TAHMİNLERİ



## **A.BÜTÇE GİDERLERİ**

2023 yılı Ocak-Haziran gerçekleşmelerine göre 693.912.823,51 TLolan bütçe giderlerinin 2023 yılı Temmuz-Aralık döneminde 2.386.087.176,49 TL olması beklenmektedir

### **01.PERSONEL GİDERLERİ**

Ocak-Haziran 2023 döneminde 91.794.125,52 TL olan personel giderlerinin Temmuz-Aralık 2023 döneminde yaklaşık 84.273.600,48 TL ' yi bulması beklenmektedir.

### **02.SOSYAL GÜVENLİK KURUMLARINA DEVLET PRİMİ GİDERLERİ**

Ocak-Haziran 2023 döneminde 11.425.719,78 TL olan sosyal güvenlik kurumlarına devlet primi giderlerinin Temmuz-Aralık 2023 döneminde 16.049.924,22 TL olması beklenmektedir.

### **03.MAL VE HİZMET ALIM GİDERLERİ**

Ocak-Haziran 2023 döneminde 296.026.780,65 TL olan mal ve hizmet alım giderlerinin Temmuz-Aralık 2023 döneminde 747.772.219,35 TL olması beklenmektedir.

### **04.FAİZ GİDERLERİ**

Ocak-Haziran 2023 döneminde 4.824.515,56 TL olan faiz giderlerinin Temmuz-Aralık 2023 döneminde 30.827.484,44 TL olması beklenmektedir.

### **05.CARİ TRANSFERLER**

Ocak-Haziran 2023 döneminde 40.136.509,21 TL olan cari transferlerin Temmuz-Aralık 2023 döneminde 26.922.490,79 TL olması beklenmektedir.

### **06.SERMAYE GİDERLERİ**

Ocak-Haziran 2023 döneminde 243.639.043,73TL olan sermaye giderlerinin Temmuz-Aralık 2023 döneminde 1.300.000.956,27 TL olması beklenmektedir.

### **07.SERMAYE TRANSFERLERİ**

Ocak-Haziran 2023 döneminde 6.066.129,06 TL olan sermaye transferlerinin Temmuz-Aralık 2023 döneminde 26.037.500,94 TL olması beklenmektedir.



## **08.BORÇ VERME**

**Borç verme ile ilgili herhangi bir gider tahmini bulunmamaktadır.**

## **09.YEDEK ÖDENEK**

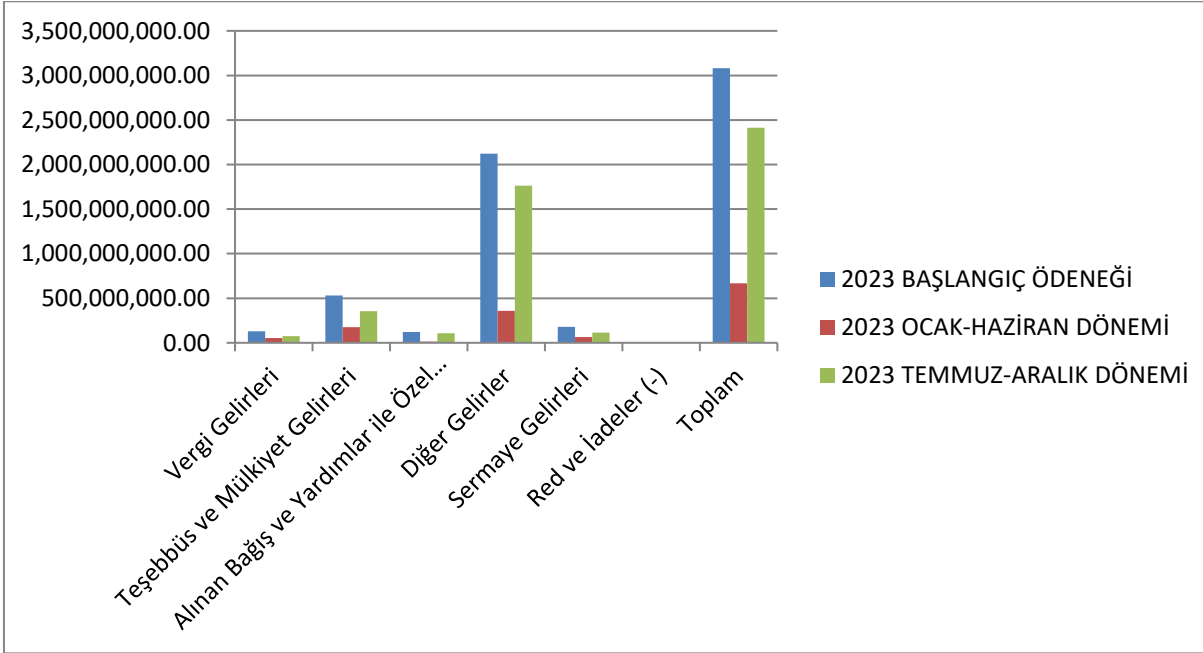
**Yedek ödenek ile ilgili 2023 Temmuz-Aralık döneminde 154.203.000,00TL ilgili birimlere ödenek aktarması gerçekleşmesi beklenmektedir.**

## B.BÜTÇE GELİRLERİ

TABLO 12 :2023 YILI BÜTÇE GELİRLERİ GELİŞİMİ

	2023 BAŞLANGIÇ ÖDENEĞİ	2023 OCAK-HAZİRAN DÖNEMİ	2023 TEMMUZ-ARALIK DÖNEMİ
Vergi Gelirleri	127.045.000,00	52.665.784,39	74.379.215,61
Teşebbüs ve Mülkiyet Gelirleri	531.565.000,00	176.345.991,60	355.219.008,40
Alınan Bağış ve Yardımlar ile Özel Gelirler	121.450.000,00	14.145.528,83	107.304.471,17
Diğer Gelirler	2.121.670.000,00	359.430.712,20	1.762.239.287,80
Sermaye Gelirleri	178.370.000,00	63.335.760,06	115.034.239,94
Red ve İadeler (-)	100.000,00	0,00	100.000,00
<b>Toplam</b>	<b>3.080.000.000,00</b>	<b>665.923.777,08</b>	<b>2.414.076.222,92</b>

ŞEKİL 13 : 2023 YILI BÜTÇE GELİRLERİ GELİŞİMİ



## **B.BÜTÇE GELİRLERİ**

2023 yılı Ocak-Haziran gerçekleřmelerine göre 665.923.777,08 TL olan bütçe gelirlerinin 2023 yılı Temmuz-Aralık döneminde 2.414.076.222,92 TL olması beklenmektedir.

## **VERGİ GELİRLERİ**

2023 yılı Ocak-Haziran gerçekleřmelerine göre 52.665.784,39TL olan vergi gelirleri 2023 yılı Temmuz-Aralık döneminde 74.379.215,61TL olması beklenmektedir.

## **TEŞEBBÜS VE MÜLKİYET GELİRLERİ**

2023 yılı Ocak-Haziran gerçekleřmelerine göre 176.345.991,60 TL olan teşebbüs ve mülkiyet gelirlerinin 2023 yılı Temmuz-Ağustos döneminde 355.219.008,40 TL olması beklenmektedir.

## **ALINAN BAĞIŞ VE YARDIMLAR İLE ÖZEL GELİRLER**

2023 yılı Ocak-Haziran gerçekleřmelerine göre 14.145.528,83 TL olan alınan bağış ve yardımlar ile özel gelirlerin 2023 yılı Temmuz-Aralık döneminde 107.304.471,17 TL olması beklenmektedir.

## **DİĞER GELİRLER**

2023 yılı Ocak-Haziran gerçekleřmelerine göre 359.430.712,20 TL olan diđer gelirlerinin 2023 yılı Temmuz-Aralık döneminde 1.762.239.287,80 TL olması beklenmektedir.

## **SERMAYE GELİRLERİ**

2023 yılı Ocak-Haziran gerçekleřmelerine göre 63.335.760,06 TL olan sermaye gelirlerinin 2023 yılı Temmuz-Aralık döneminde 115.034.239,94 TL olması beklenmektedir.

## **RED VE İADELER**

Red ve iadelerin 2023 yılı Temmuz-Aralık döneminde 100.000,00 TL olması beklenmektedir.

		2023 başlangıç ödeneği	ocak gerçekleşme		şubat gerçekleşme		mart gerçekleşme		nisan gerçekleşme		mayıs gerçekleşme		haziran gerçekleşme	
			2022	2023	2022	2023	2022	2023	2022	2023	2022	2023	2022	2023
BELEDİYE	1.046.226.129,15	3.080.000.000,00	12.033.325,98	52.239.369,90	46.450.516,89	108.178.760,46	71.567.018,36	127.862.902,33	98.961.958,35	147.201.099,80	67.450.673,97	122.002.031,36	63.961.896,98	136.428.659,66
PERSONEL GİDERLERİ	88.354.770,18	176.067.726,00	5.562.169,69	10.277.635,82	6.370.705,47	14.164.939,47	7.160.236,23	21.523.525,38	6.872.461,31	23.916.687,87	5.582.856,51	10.901.794,34	6.519.687,57	11.009.542,64
MEMURLAR	35.138.055,06	68.781.589,00	3.484.084,52	6.532.887,36	2.429.663,63	4.667.479,29	2.424.907,43	4.687.420,50	2.425.497,72	4.716.148,19	2.392.784,99	4.561.871,11	2.340.687,37	4.639.471,93
SÖZLEŞMELİ PERSONEL	1.005.241,98	2.567.000,00	32.687,80	39.364,14	82.923,38	89.521,46	75.793,93	89.521,46	74.560,96	0	75.674,95	0	75.764,18	0
İŞÇİLER	50.187.498,88	101.819.137,00	1.948.139,18	3.533.614,06	3.694.605,58	9.152.835,78	4.494.200,81	16.300.877,75	4.205.193,48	18.874.155,35	2.969.399,54	6.048.225,11	3.950.877,86	6.083.452,91
GEÇİCİ PERSONEL	428.997,41	700.000,00	35.284,35	79.386,80	30.942,03	0	35.195,23	202.036,50	44.126,95	99.104,22	40.937,05	98.891,55	48.911,80	100.592,91
DİĞER PERSONEL	1.594.976,85	2.200.000,00	61.973,84	92.383,46	132.570,85	255.102,94	130.138,83	243.669,17	123.082,20	227.280,11	104.059,98	192.806,57	103.446,36	186.024,89
SOSYAL GÜVENLİK KURUMLARI NA DEVLET PRİMİ GİDERLERİ	16.202.193,40	27.475.644,00	1.071.440,97	1.928.358,74	1.150.755,53	1.923.452,98	1.093.314,68	1.940.982,85	1.267.795,94	2.187.150,84	1.066.471,93	1.579.676,45	1.278.691,12	1.866.097,92
MEMURLAR	5.624.770,78	11.807.907,00	639.641,25	1.157.941,69	395.370,23	736.109,74	394.037,21	740.883,44	391.423,85	720.274,41	388.099,87	714.765,07	379.181,61	723.363,47
İŞÇİLER	10.577.422,62	15.661.737,00	431.799,72	770.417,05	755.385,30	1.187.343,24	699.277,47	1.200.099,41	876.372,09	1.466.876,43	678.372,06	864.911,38	899.509,51	1.142.734,45
GEÇİCİ PERSONEL	0	6.000,00	0	0	0	0	0	0	0	0	0	0	0	0
MAL VE HİZMET ALIM GİDERLERİ	549.508.590,65	1.043.799.000,00	1.487.949,81	3.420.704,26	22.833.558,80	51.731.040,22	31.144.343,03	52.430.984,25	34.625.327,01	66.714.257,02	32.166.092,20	59.045.868,49	40.229.497,38	62.683.926,41
ÜRETİME YÖNELİK MAL VE MALZEME ALIMLARI	162.494,64	820.000,00	0	0	0	0	82.175,44	0	30.175,20	0	0	0	0	0
TÜKETİME YÖNELİK MAL VE MALZEME ALIMLARI	216.827.572,32	363.820.500,00	518.569,57	1.562.435,94	8.107.232,63	19.983.338,60	10.564.920,60	18.139.083,42	9.349.061,43	22.635.101,04	9.016.602,24	16.967.738,58	12.562.346,51	17.104.515,18
YOLLUKLAR	372.762,04	1.733.000,00	66.127,36	1.853,85	19.606,08	27.441,21	16.923,18	30.834,64	94.800,23	48.851,84	7.788,16	48.020,28	11.448,47	58.338,33
GÖREV GİDERLERİ	5.506.160,94	10.244.500,00	163.463,97	903.424,39	429.269,00	719.016,84	176.344,79	1.046.846,95	127.594,96	1.041.002,77	541.022,98	42.693,72	167.108,52	196.906,08
HİZMET ALIMLARI	289.490.147,46	555.371.500,00	711.365,93	550.512,32	13.485.798,81	28.624.408,76	17.365.806,79	29.059.962,86	20.948.170,42	39.121.915,92	20.543.273,90	36.090.592,53	21.363.372,01	37.689.852,16
TEMSİL VE TANITMA GİDERLERİ	9.200.199,24	24.740.000,00	26.222,98	44.659,12	442.891,30	73.903,65	277.420,84	31.615,00	579.494,74	552.383,19	1.040.494,18	2.008.875,57	2.983.250,88	3.911.690,82

MENKUL MAL,GAYRİ MADDİ HAK ALIM, BAKIM VE ONARIM GİDERLERİ	24.524.176,01	71.275.500,00	0	356.318,64	312.888,98	2.274.330,82	2.574.664,52	3.536.792,03	3.258.090,14	3.274.884,26	842.175,75	3.770.453,16	3.057.010,99	3.539.771,64
GAYRİMENKUL MAL BAKIM VE ONARIM GİDERLERİ	2.849.890,30	14.929.000,00	2.200,00	1.500,00	0	28.600,34	86.086,87	87.299,11	170.915,89	40.118,00	93.314,99	31.251,40	84.960,00	43.341,40
TEDAVİ VE CENAZE GİDERLERİ	575.187,70	865.000,00	0	0	35.872,00	0	0	498.550,24	67.024,00	0	81.420,00	86.243,25	0	139.510,80
FAİZ GİDERLERİ	18.329.915,39	35.652.000,00	65.279,89	505.960,12	2.124,22	353.100,21	3.805,70	679.703,90	1.082,92	869.013,83	2.565,65	875.450,85	252,44	1.541,28
DİĞER İÇ BORÇ FAİZ GİDERLERİ	18.329.915,39	35.652.000,00	65.279,89	505.960,12	2.124,22	353.100,21	3.805,70	679.703,90	1.082,92	869.013,83	2.565,65	875.450,85	252,44	1.541,28
CARİ TRANSFERLER	32.510.070,72	67.059.000,00	2.148,60	3.985,92	1.839,81	1.765,45	2.355,31	16.109,46	4.657,05	9.849,79	2.350,30	3.711,50	2.343,75	4.714,29
GÖREV ZARARLARI	2.497.868,50	7.612.000,00	766,07	1.712,06	0	0	604,13	1.137,73	0	1.002,24	387,31	0	0	830,32
KAR AMACI GÜTMİYEN KURULUŞLARA YAPILAN TRANSFERLER	5.784.376,05	8.522.000,00	557,29	443,77	396,14	133,17	578,03	235,23	350,59	206,66	782,46	126,06	373,61	1.984,80
HANE HALKINA YAPILAN TRANSFERLER	13.710.354,14	40.120.000,00	77.000,00	259,03	882,97	556,08	431,10	13.450,86	3.398,79	7.726,96	539,30	2.574,99	1.284,27	719,15
GELİRLERDEN AYRILAN PAYLAR	10.517.472,03	10.805.000,00	748,23	1.571,12	560,70	1.076,20	742,00	1.286,40	907,66	913,92	641,21	1.010,44	685,86	1.179,96
SERMAYE GİDERLERİ	337.345.126,36	1.543.640,00	1.697,88	32,10	12,13	38,24	26,00	33,11	50,43	43,66	22,24	41,88	13,59	54,61
MAMUL MAL ALIMLARI	30.641.527,87	143.904,00	0	565,12	548,87	771,02	4.225,80	1.591,10	1.553,16	6.758,25	3.950,78	1.978,77	49,30	3.010,96
MENKUL SERMAYE ÜRETİM GİDERLERİ	392.895,16	520.000,00	0	0	0	159,30	88,27	106,20	0	320,25	0	1.700,00	84,96	52,62
GAYRİ MADDİ HAK ALIMLARI	1.567.705,45	3.913.000,00	0	360,00	583,99	927,78	257,82	0	669,14	1.145,29	0	0	56,75	153,16
GAYRİMENKUL ALIMLARI VE KAMULAŞTIRMASI	38.119.233,48	163.705,00	333,29	3.141,53	2.553,95	16.400,51	1.888,98	489,56	22,84	3.711,01	1.003,96	5.097,64	1.119,39	1.734,64

GAYRİMENKUL SERMAYE ÜRETİM GİDERLERİ	250.407.025,53	1.219.153.000,00	1.364.590,70	24.021.366,48	3.753.308,15	19.982.139,41	15.979.351,43	30.925.243,43	25.385.273,42	31.729.379,54	13.657.354,19	34.809.609,27	12.279.603,19	49.662.121,29
MENKUL MALLARIN BÜYÜK ONARIM GİDERLERİ	0	1.365.000,00	0	0	0	0	0	0	0	0	0	0	0	0
GAYRİMENKUL BÜYÜK ONARIM GİDERLERİ	16.216.738,87	11.080.000,00	0	4.033.175,45	4.691.680,00	0	3.567.789,00	0	0	0	3.631.722,36	0	0	0
SERMAYE TRANSFERLERİ	3.975.462,45	32.103.630,00	0	0	0	0	0	2.066.129,06	0	0	1.475.462,45	4.000.000,00	0	0
YURTIÇİ SERMAYE TRANSFERLERİ	3.975.462,45	32.103.630,00	0	0	0	0	0	2.066.129,06	0	0	1.475.462,45	4.000.000,00	0	0
YEDEK ÖDENEKLER	0	154.203.000,00	0	0	0	0	0	0	0	0	0	0	0	0
PERSONEL GİDERLERİNİ KARŞILAMA ÖDENEĞİ	0	1.000,00	0	0	0	0	0	0	0	0	0	0	0	0
DEPREM GİDERLERİNİ KARŞILAMA ÖDENEĞİ	0	1.000,00	0	0	0	0	0	0	0	0	0	0	0	0
YEDEK ÖDENEK	0	154.200.000,00	0	0	0	0	0	0	0	0	0	0	0	0
YENİ KURULACAK DAİRE VE İDARELERİN İHTİYAÇLARINI KARŞILAMA ÖDENEĞİ	0	1.000,00	0	0	0	0	0	0	0	0	0	0	0	0