

# 2019 YILI KURUMSAL MALİ DURUM VE BEKLENTİLER RAPORU

## İçindekiler

I-OCAK-HAZİRAN 2018 DÖNEMİ BÜTÇE UYGULAMA SONUÇLARI.....	3
A.BÜTÇE GİDERLERİ.....	3
01. PERSONEL GİDERLERİ.....	5
02.SOSYAL GÜVENLİK KURUMLARINA DEVLET PRİMİ GİDERLERİ.....	6
03.MAL VE HİZMET ALIM GİDERLERİ.....	7
04.FAİZ GİDERLERİ.....	8
05.CARİ TRANSFERLER.....	8
06.SERMAYE GİDERLERİ.....	9
07.SERMAYE TRANSFERLERİ.....	10
08.BORÇ VERME.....	11
B.BÜTÇE GELİRLERİ.....	12
II-TEMmuz-ARALIK DÖNEMİNE İLİŞKİN BEKLENTİLER VE HEDEFLER.....	14
A.BÜTÇE GİDERLERİ.....	14
B.BÜTÇE GELİRLERİ.....	16

## I-OCAK-HAZİRAN 2018 DÖNEMİ BÜTÇE UYGULAMA SONUÇLARI

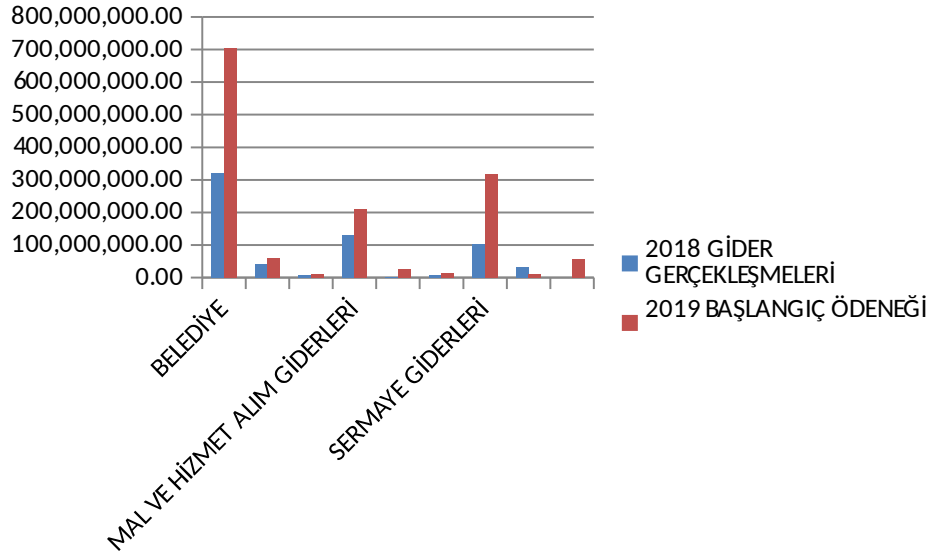
### A.BÜTÇE GİDERLERİ

2019 Mali yılına ait giderlerde kullanılmak üzere Belediyemize toplam 704.000.000,00TL ödenek ayrılmıştır.2018 yılında 319.237.223,53 TL gider gerçekleşmesi olmuştur.

TABLO 1: 2018 GERÇEKLEŞMELERİYLE 2019 BAŞLANGIÇ ÖDENEĞİ GELİŞİMİ

	2018	2019
	GİDER GERÇEKLEŞMELERİ	BAŞLANGIÇ ÖDENEĞİ
BELEDİYE	319.237.223,53	704.000.000,00
PERSONEL GİDERLERİ	40.109.748,42	58.867.667,00
SGK DEVLET PRİMİ GİDERLERİ	7.437.798,26	10.659.906,00
MAL VE HİZMET ALIM GİDERLERİ	130.935.901,17	209.885.350,00
FAİZ GİDERLERİ	395.643,76	26.150.000,00
CARİ TRANSFERLER	7.482.581,51	12.237.000,00
SERMAYE GİDERLERİ	101.915.435,48	318.312.000,00
SERMAYE TRANSFERLERİ	30.960.114,93	10.800.000,00
YEDEK ÖDENEK	0,00	57.088.077,00

ŞEKİL 1:2018 GİDER GERÇEKLEŞME-2019 BAŞLANGIÇ ÖDENEĞİ

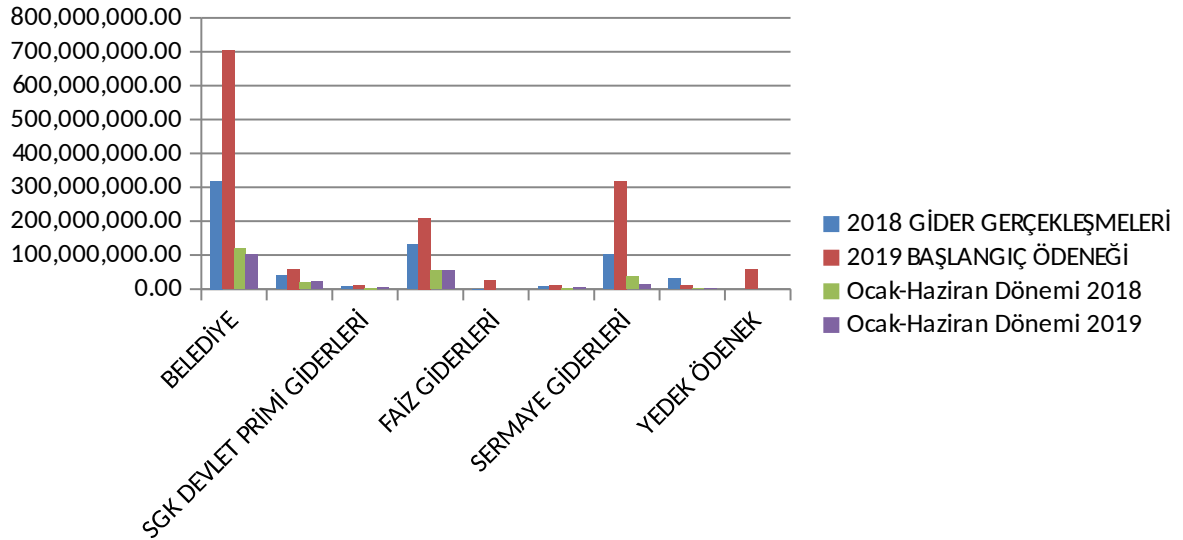


2018 Mali Yılı Ocak-Haziran dönemi bütçe gider gerçekleřmeleri, Bütçe Giderlerinin Geliřimi tablosunda görüldüğü gibi toplam 119.912.806,65 TL gerçekleřmiştir.2019 Mali Yılı Ocak-Haziran dönemi için ilk 6 aylık bütçe giderleri toplamı ise 101.052.168,00 TL olarak gerçekleřmiş olup, bu dönemde bütçenin kullanım oranı %14,35 olmuřtur.

**TABLO:2 2018 VE 2019 YILLARI OCAK-HAZİRAN DÖNEMİ BÜTÇE GİDERLERİ GERÇEKLEŐMELERİ**

	2018	2019	Ocak-Haziran Dönemi	
	GİDER GERÇEKLEŐMELERİ	BAŐLANGIÇ ÖDENEĐİ	2018	2019
BELEDİYE	319.237.223,53	704.000.000,00	119.912.806,65	101.052.168,00
PERSONEL GİDERLERİ	40.109.748,42	58.867.667,00	18.385.516,75	22.350.010,75
SGK DEVLET PRİMİ GİDERLERİ	7.437.798,26	10.659.906,00	3.421.267,21	4.068.079,19
MAL VE HİZMET ALIM GİDERLERİ	130.935.901,17	209.885.350,00	55.086.123,27	55.098.532,83
FAİZ GİDERLERİ	395.643,76	26.150.000,00	0,00	0,00
CARİ TRANSFERLER	7.482.581,51	12.237.000,00	3.867.305,30	4.659.564,33
SERMAYE GİDERLERİ	101.915.435,48	318.312.000,00	37.139.731,98	12.897.762,30
SERMAYE TRANSFERLERİ	30.960.114,93	10.800.000,00	2.012.862,14	1.978.218,60
YEDEK ÖDENEK	0,00	57.088.077,00	0,00	0,00

**ŐEKİL 2: 2018-2019 YILLARI OCAK-HAZİRAN DÖNEMİ GİDER GERÇEKLEŐMELERİ**



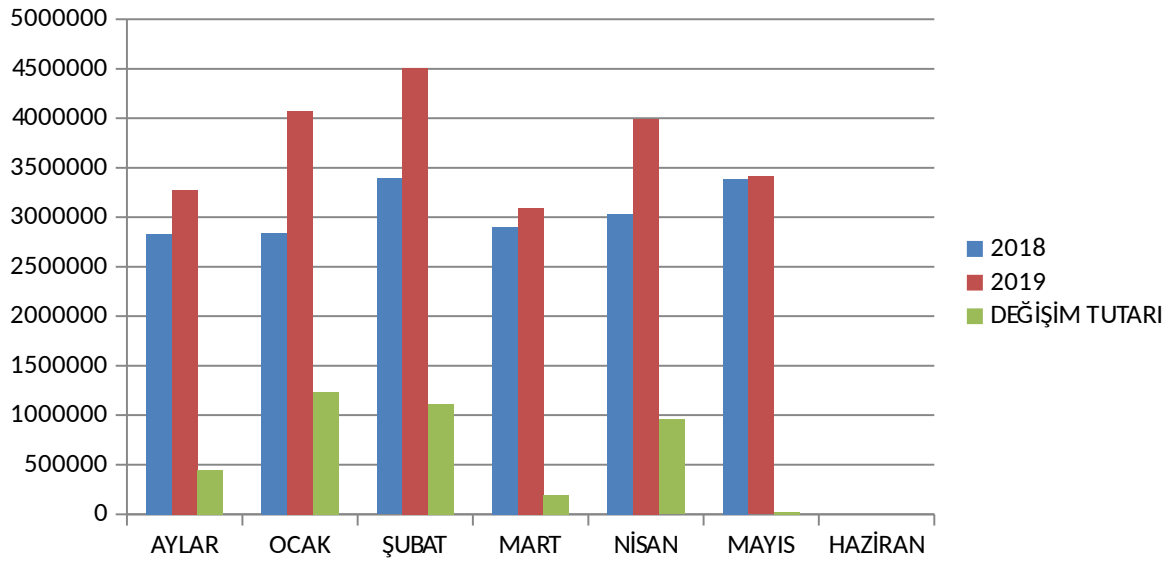
## 01. PERSONEL GİDERLERİ

Personel giderleri için 2019 yılı başında 58.867.667,00TL ödenek ayrılmıştır. 2018 yılı Ocak-Haziran döneminde 18.385.516,75 TL olan personel giderleri, 2019 yılı Ocak-Haziran döneminde 3.964.494,00 TL artarak 22.350.010,75 TL olmuştur. Bahsedilen dönemlerdeki personel giderlerinin aylık gerçekleştirmeleri aşağıda gösterilmiştir.

**TABLO 3: 2018-2019 PERSONEL GİDERLERİ GERÇEKLEŞMELERİ**

2018-2019 PERSONEL GİDERLERİ GERÇEKLEŞMELERİ			
AYLAR	2018	2019	DEĞİŞİM TUTARI
OCAK	2.829.397,49	3.272.644,78	443.247,29
ŞUBAT	2.841.115,09	4.073.199,28	1.232.084,19
MART	3.391.840,97	4.505.993,43	1.114.152,46
NİSAN	2.902.142,45	3.096.570,29	194.427,84
MAYIS	3.036.224,07	3.991.731,00	955.506,93
HAZİRAN	3.384.796,68	3.409.871,97	25.075,29

**ŞEKİL 3: 2018-2019 PERSONEL GİDERLERİ**



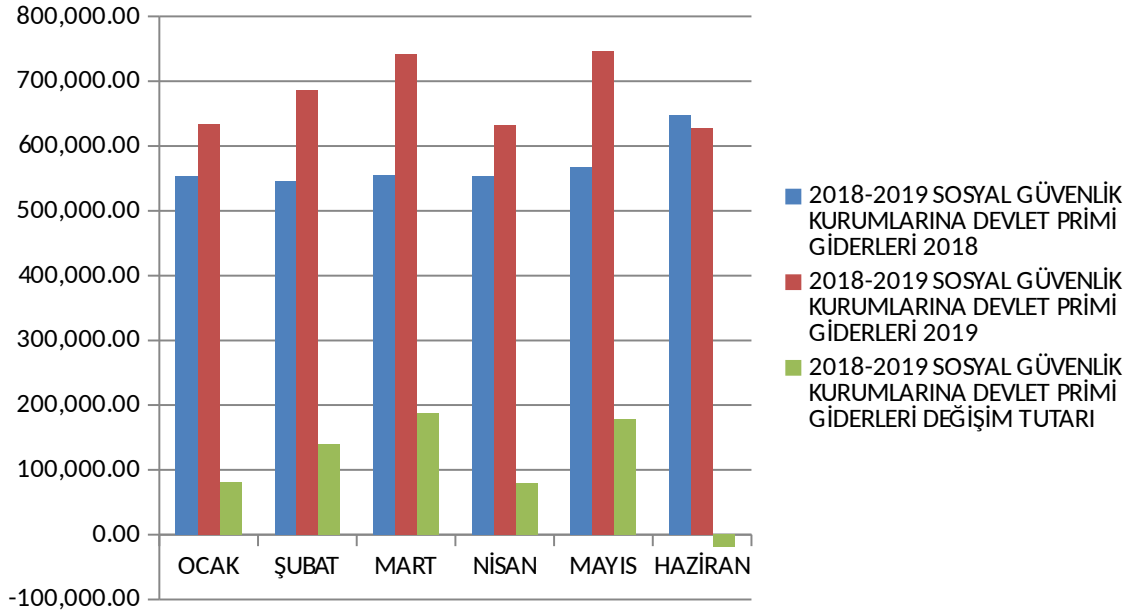
## 02.SOSYAL GÜVENLİK KURUMLARINA DEVLET PRİMİ GİDERLERİ

Sosyal güvenlik kurumlarına devlet primi giderleri için 2019 yılı başında 10.659.906,00 TL ödenek ayrılmıştır. 2018 yılı Ocak-Haziran döneminde 3.421.267,21 TL olan sosyal güvenlik kurumlarına devlet primi giderleri 2019 yılı Ocak-Haziran döneminde 646.811,98 TL artma ile 4.068.079,19TL olmuştur.Bahsedilen dönemlerdeki sosyal güvenlik kurumlarına devlet primi giderlerinin aylık gerçekleştirmeleri aşağıda gösterilmiştir.

**TABLO:4 2018-2019 SOSYAL GÜVENLİK KURUMLARINA DEVLET PRİMİ**

2018-2019 SOSYAL GÜVENLİK KURUMLARINA DEVLET PRİMİ GİDERLERİ			
AYLAR	2018	2019	DEĞİŞİM TUTARI
OCAK	553.102,36	633.834,66	80.732,30
ŞUBAT	546.259,40	686.102,26	139.842,86
MART	554.919,43	742.354,02	187.434,59
NİSAN	552.942,13	632.071,88	79.129,75
MAYIS	567.150,08	745.897,20	178.747,12
HAZİRAN	646.893,81	627.819,17	-19.074,64

**ŞEKİL:4 2018-2019 SOSYAL GÜVENLİK KURUMLARINA DEVLET PRİMİ GİDERLERİ**



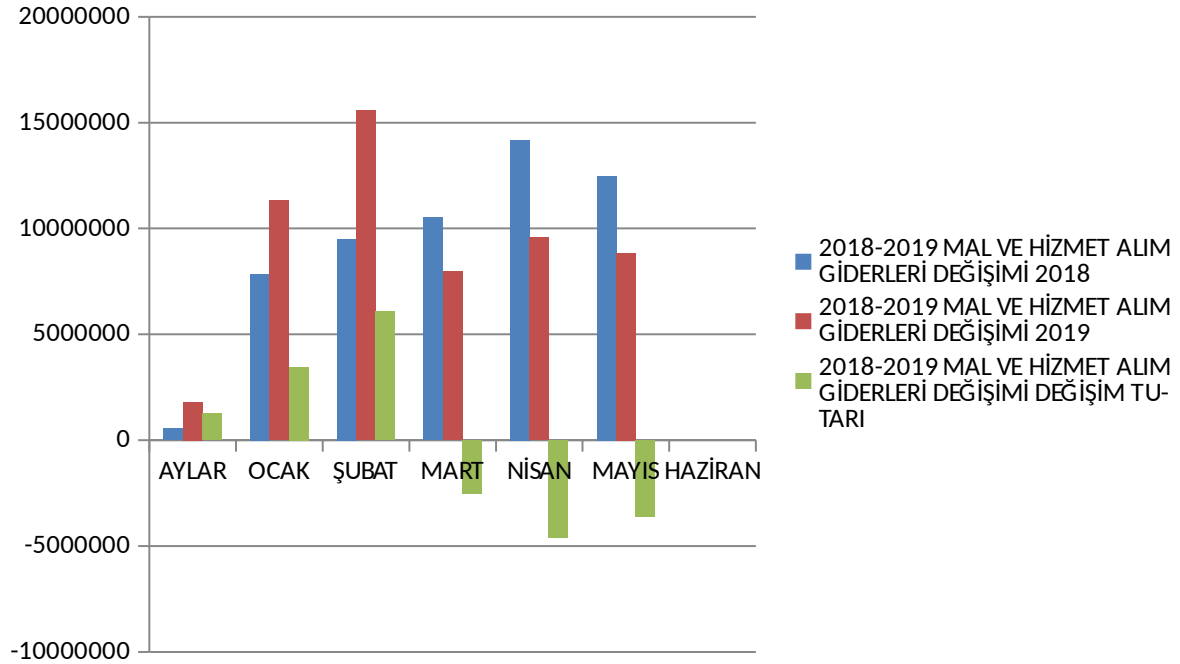
### 03.MAL VE HİZMET ALIM GİDERLERİ

Mal ve hizmet alım giderleri için 2019 yılı başında 209.885.350,00 TL ödenek ayrılmıştır.2018 yılı Ocak-Haziran döneminde 55.086.123,27 TL olan mal ve hizmet alım giderleri 2019 yılı Ocak-Haziran döneminde 12.409,56 TL artışla 55.098.532,83 TL olmuştur. Bahsedilen dönemlerdeki mal ve hizmet alımı giderlerinin aylık gerçekleştirmeleri aşağıda gösterilmiştir.

**TABLO 5: 2018-2019 MAL VE HİZMET ALIM GİDERLERİ**

AYLAR	2018-2019 MAL VE HİZMET ALIM GİDERLERİ DEĞİŞİMİ		
	2018	2019	DEĞİŞİM TUTARI
OCAK	557.463,27	1.799.628,91	1.242.165,64
ŞUBAT	7.856.535,77	11.321.896,04	3.465.360,27
MART	9.504.355,89	15.576.862,25	6.072.506,36
NİSAN	10.508.222,43	7.975.071,10	-2.533.151,33
MAYIS	14.183.971,90	9.579.962,51	-4.604.009,39
HAZİRAN	12.475.574,01	8.845.112,02	-3.630.461,99

**ŞEKİL 5: 2018-2019 MAL VE HİZMET ALIM GİDERLERİ**



#### 04.FAİZ GİDERLERİ

Faiz giderleri için 2019 yılı başında 26.150.000,00TL ödenek ayrılmıştır. 2018 yılı Ocak-Haziran döneminde harcanmayan faiz giderlerinden 2019 yılı Ocak-Haziran döneminde de harcama yapılmamıştır.

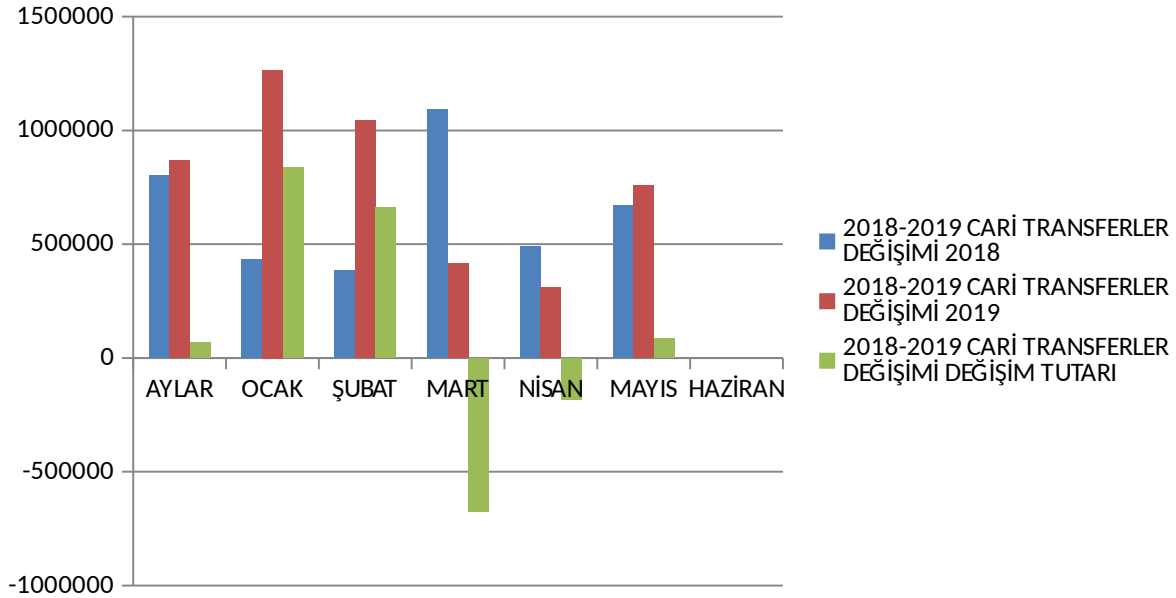
#### 05.CARİ TRANSFERLER

Cari transfer harcamaları için 2019 yılı başında 12.237.000,00 TL ödenek ayrılmıştır.2018 yılı Ocak-Haziran döneminde 3.867.305,30 TL olan cari transfer harcaması 2019 yılı Ocak-Haziran döneminde 792.259,03 artışla 4.659.564,33 TL olmuştur. Bahsedilen dönemlerdeki cari transferlerin aylık gerçekleştirmeleri aşağıda gösterilmiştir.

TABLO 6: 2018-2019 CARİ TRANSFERLER

2018-2019 CARİ TRANSFERLER DEĞİŞİMİ			
AYLAR	2018	2019	DEĞİŞİM TUTARI
OCAK	799.888,29	866.741,02	66.852,73
ŞUBAT	430.640,67	1.265.516,18	834.875,51
MART	385.586,13	1.045.720,74	660.134,61
NİSAN	1.090.809,50	415.356,77	-675.452,73
MAYIS	488.903,51	308.489,53	-180.413,98
HAZİRAN	671.477,20	757.740,09	86.262,89

ŞEKİL 6: 2018-2019 CARİ TRANSFERLER





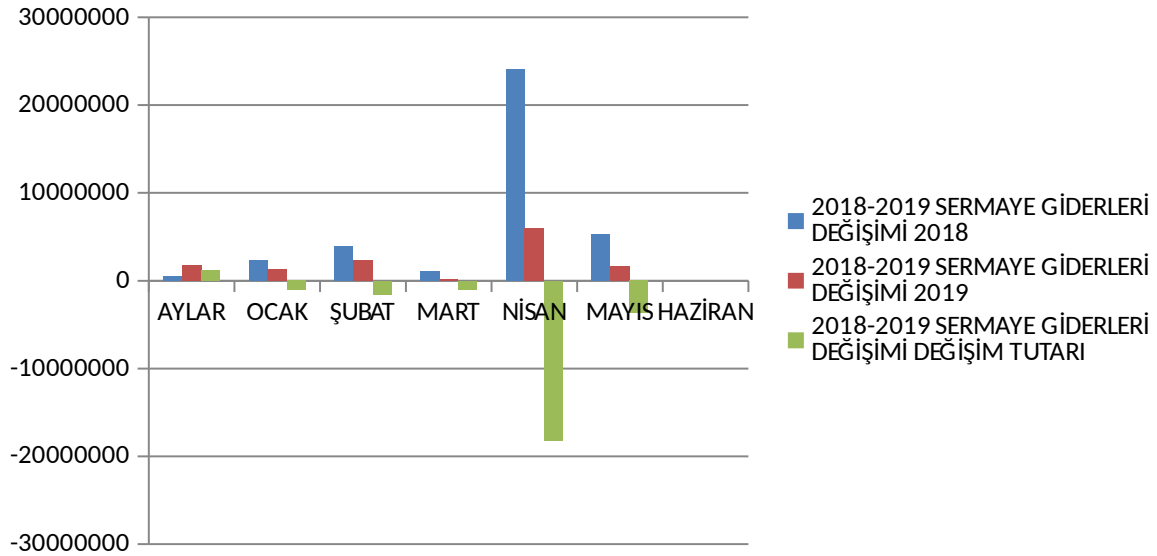
## 06.SERMAYE GİDERLERİ

Sermaye giderleri için 2019 yılı başında 318.312.000,00 TL ödenek ayrılmıştır.2018 yılı Ocak-Haziran döneminde 37.139.131,98 TL olan sermaye giderleri 2019 yılı Ocak-Haziran döneminde 24.241.969,68 TL azalışla 12.897.762,30 TL olmuştur. Bahsedilen dönemlerdeki sermaye giderlerinin aylık gerçekleştirmeleri aşağıda gösterilmiştir.

TABLO 7: 2018-2019 SERMAYE GİDERLERİ

2018-2019 SERMAYE GİDERLERİ DEĞİŞİMİ			
	2018	2019	DEĞİŞİM TUTARI
AYLAR			
OCAK	520.350,42	1.754.824,21	1.234.473,79
ŞUBAT	2.309.240,27	1.266.194,67	-1.043.045,60
MART	3.865.692,34	2.260.463,86	-1.605.228,48
NİSAN	1.061.126,62	87.873,61	-973.253,01
MAYIS	24.111.923,25	5.913.358,54	-18.198.564,71
HAZİRAN	5.271.399,08	1.615.047,41	-3.656.351,67

ŞEKİL 7: 2018-2019 SERMAYE GİDERLERİ



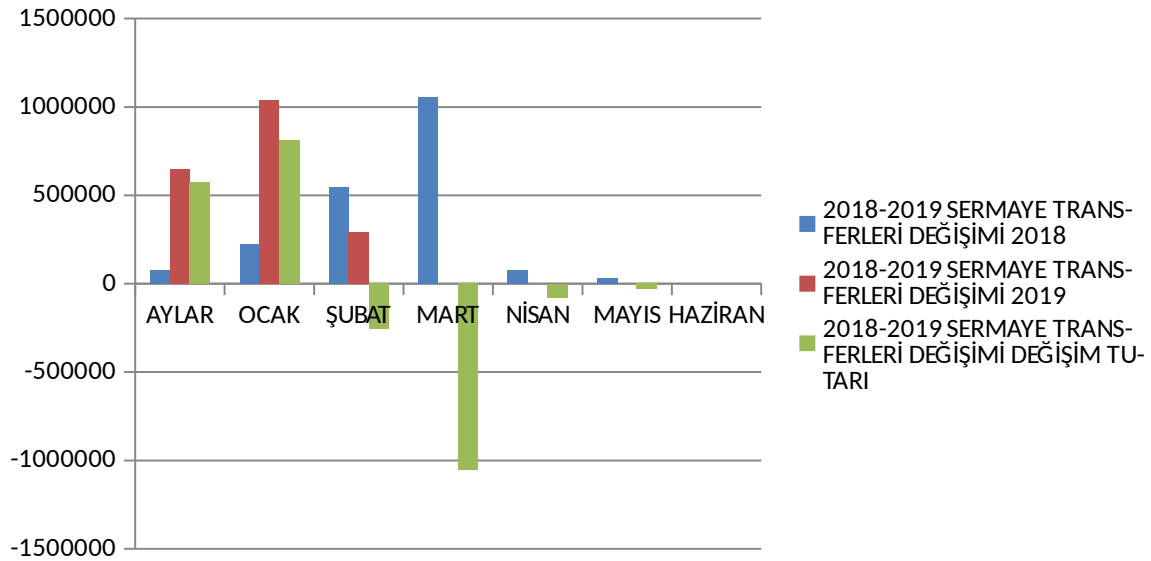
## 07.SERMAYE TRANSFERLERİ

Sermaye transferleri için 2019 yılında 10.800.000,00 TL ödenek ayrılmıştır.2018 yılı Ocak-Haziran döneminde 2.012.862,14TL gider gerçekleşmiş olup 2019 yılı Ocak-Haziran döneminde 34.643,54TL azalışla 1.978.218,60 TL olmuştur. Bahsedilen dönemlerdeki sermaye transferlerinin aylık gerçekleştirmeleri aşağıda gösterilmiştir.

TABLO 8: 2018-2019 SERMAYE TRANSFERLERİ

2018-2019 SERMAYE TRANSFERLERİ DEĞİŞİMİ			
	2018	2019	DEĞİŞİM TUTARI
AYLAR			
OCAK	78.000,00	650.000,00	572.000,00
ŞUBAT	225.000,00	1.038.218,60	813.218,60
MART	546.000,00	290.000,00	-256.000,00
NİSAN	1.055.362,14	0,00	-1.055.362,14
MAYIS	78.500,00	0,00	-78.500,00
HAZİRAN	30.000,00	0,00	-30.000,00

ŞEKİL 8: 2018-2019 SERMAYE TRANSFERLERİ



## **08.BORÇ VERME**

**Borç verme için 2019 yılında herhangi bir ödenek ayrılmamıştır.**

## B.BÜTÇE GELİRLERİ

2019 mali yılında 704.000.000,00 TL bütçe gelirleri öngörülmüştür. Bütçe gelirlerine bakıldığında;

Vergi gelirleri olarak 13.095.369,52TL

Teşebbüs ve mülkiyet geliri olarak 22.840.515,70TL

Alınan bağış ve yardımlar ile özel gelirler 142.557,00TL

Diğer gelirler olarak 79.619.745,56TL

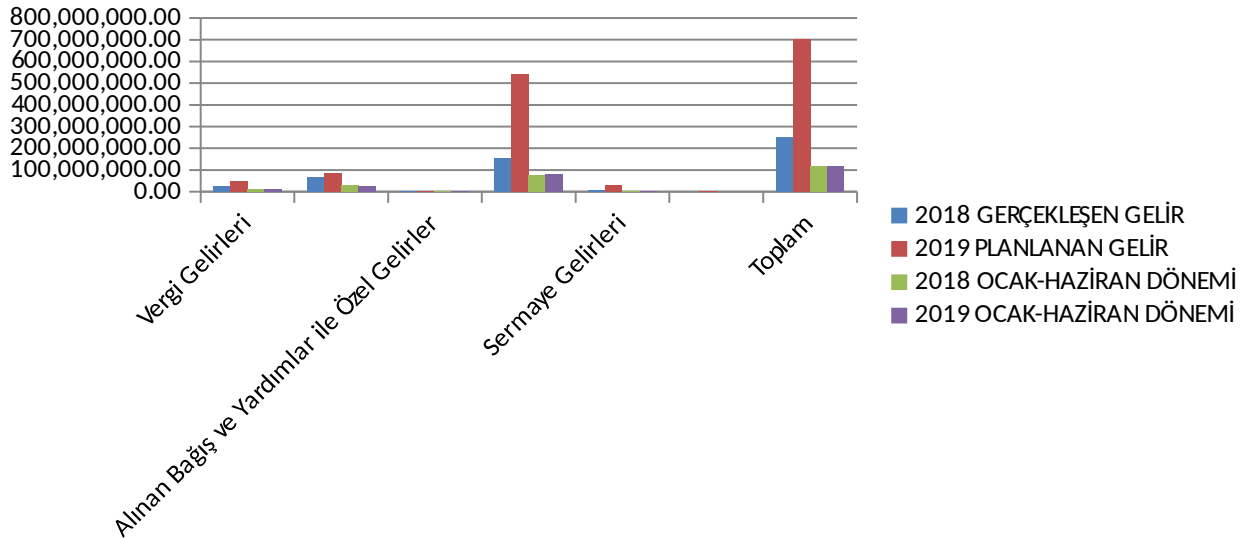
Sermaye gelirleri olarak 464.262,00 olduğu görülmektedir.

Belediyemizin 2018-2019 yılları Ocak-Haziran dönemi bütçe gelirlerinin gelişimine ilişkin veriler aşağıdaki tabloda gösterilmiştir.

TABLO 9: 2018-2019 YILLARI OCAK-HAZİRAN DÖNEMİ BÜTÇE GELİRLERİNİN GELİŞİMİ

	2018 GERÇEKLEŞEN GELİR	2019 PLANLANAN GELİR	2018 OCAK-HAZİRAN DÖNEMİ	2019 OCAK-HAZİRAN DÖNEMİ
Vergi Gelirleri	23.398.835,33	47.085.000,00	11.737.230,74	13.095.369,52
Teşebbüs ve Mülkiyet Gelirleri	64.837.144,94	83.944.000,00	27.990.284,05	22.840.515,70
Alınan Bağış ve Yardımlar ile Özel Gelirler	361.616,00	920.000,00	157.073,00	142.557,00
Diğer Gelirler	156.526.415,82	542.829.000,00	74.768.528,98	79.619.745,56
Sermaye Gelirleri	4.590.463,98	29.322.000,00	2.611.263,98	464.262,00
Red ve İadeler (-)	0,00	100.000,00	0,00	0,00
<b>Toplam</b>	<b>249.714.476,07</b>	<b>704.100.000,00</b>	<b>117.264.380,75</b>	<b>116.162.449,78</b>

ŞEKİL 9: 2018 YILI GERÇEKLEŞEN GELİR-2019 YILI PLANLANAN GELİR





Belediyemizin 2018 mali yılı Ocak-Haziran döneminde toplam 117.264.380,75 gelir gerçekleşmiştir. Gerçekleşene gelirin ;

11.737.230,74 TL Vergi Gelirleri

27.990.284,05 TL Teşebbüs Ve Mülkiyet Geliri

157.073,00 TL Alınan Bağış Ve Yardımlar İle Özel Gelirler

74.768.528,98 TL Diğer Gelirler

2.611.263,98 TL Sermaye Gelirleri olarak oluştuğu görülmektedir.

2019 Mali Yılı Ocak-Haziran Döneminde toplam 116.162.449,78 TL gelir gerçekleşmesi olmuştur. Gerçekleşen gelirin ;

13.095.369,52 TL Vergi Gelirleri

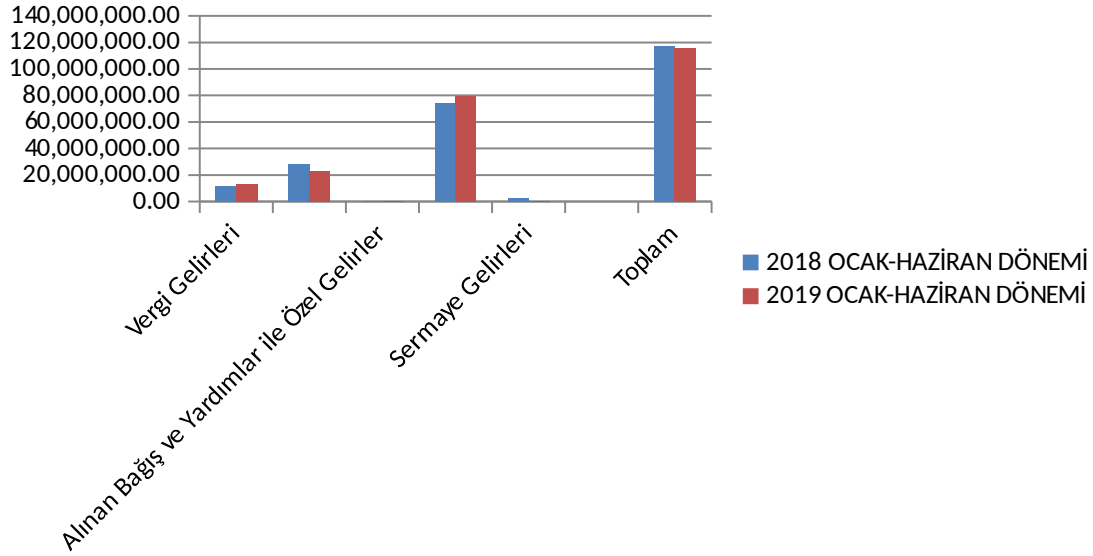
22.840.515,70 TL Teşebbüs Ve Mülkiyet Geliri

142.557,00 TL Alınan Bağış Ve Yardımlar İle Özel Gelirler

79.619.745,56 TL Diğer Gelirler

464.262,00 TL Sermaye Gelirleri olarak oluştuğu görülmektedir.

#### ŞEKİL 10: 2018-2019 YILI OCAK-HAZİRAN DÖNEMİ GERÇEKLEŞEN GELİR



## II-TEMMUZ-ARALIK DÖNEMİNE İLİŞKİN BEKLENTİLER VE HEDEFLER

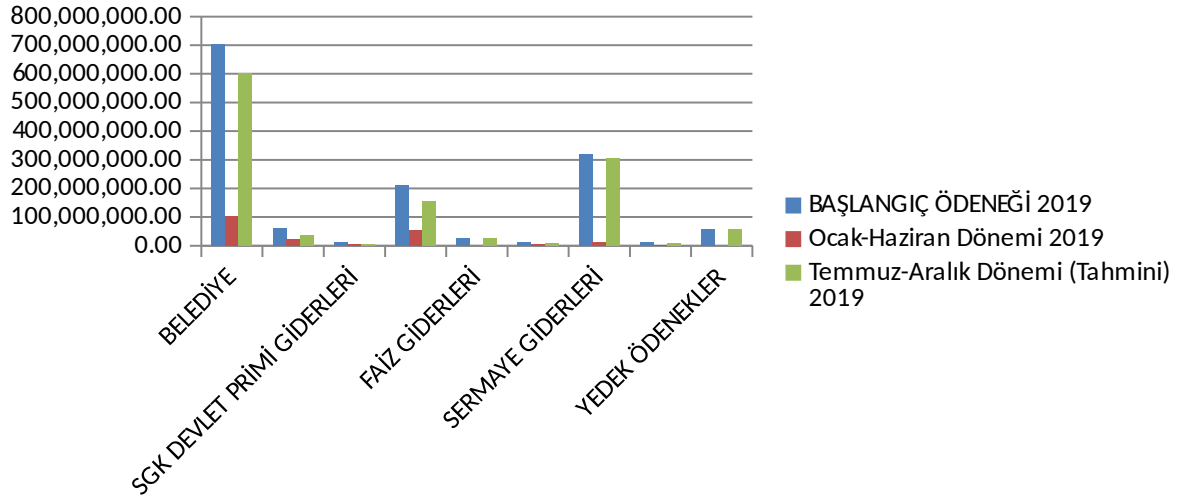
### A.BÜTÇE GİDERLERİ

Ödeneklerin gider türleri itibariyle dağılımı ve yılsonu tahmini gerçekleştirmeleri aşağıdaki tablo ve grafikte gösterilmiştir.

TABLO 10 : 2019 YILI BÜTÇE GİDERLERİ GERÇEKLEŞMELERİ

	BAŞLANGIÇ ÖDENEĞİ	Ocak-Haziran Dönemi	Temmuz-Aralık Dönemi (Tahmini)
	2019	2019	2019
BELEDİYE	704.000.000,00	101.052.168,00	602.947.832,00
PERSONEL GİDERLERİ	58.867.667,00	22.350.010,75	36.517.656,25
SGK DEVLET PRİMİ GİDERLERİ	10.659.906,00	4.068.079,19	6.591.826,81
MAL VE HİZMET ALIM GİDERLERİ	209.885.350,00	55.098.532,83	154.786.817,17
FAİZ GİDERLERİ	26.150.000,00	0,00	26.150.000,00
CARİ TRANSFERLER	12.237.000,00	4.659.564,33	7.577.435,67
SERMAYE GİDERLERİ	318.312.000,00	12.897.762,30	305.414.237,70
SERMAYE TRANSFERLERİ	10.800.000,00	1.978.218,60	8.821.781,40
YEDEK ÖDENEKLER	57.088.077,00	0,00	57.088.077,00

ŞEKİL 11: 2019 YILI BÜTÇE GİDERLERİ GERÇEKLEŞME TAHMİNLERİ



## **A.BÜTÇE GİDERLERİ**

2019 yılı Ocak-Haziran gerçekleştirmelerine göre 101.052.168,00 olan bütçe gelirlerinin 2019 yılı Temmuz-Aralık döneminde 602.947.832,00 TL olması beklenmektedir

### **01.PERSONEL GİDERLERİ**

Ocak-Haziran 2019 döneminde 22.350.010,75 olan personel giderlerinin Temmuz-Aralık 2019 döneminde yaklaşık 36.517.656,25 TL ' yi bulması beklenmektedir.

### **02.SOSYAL GÜVENLİK KURUMLARINA DEVLET PRİMİ GİDERLERİ**

Ocak-Haziran 2019 döneminde 4.068.079,19 TL olan sosyal güvenlik kurumlarına devlet primi giderlerinin Temmuz-Aralık 2019 döneminde 6.591.826,81 TL olması beklenmektedir.

### **03.MAL VE HİZMET ALIM GİDERLERİ**

Ocak-Haziran 2019 döneminde 55.098.532,83 TL olan mal ve hizmet alım giderlerinin Temmuz-Aralık 2019 döneminde 154.786.817,17 TL olması beklenmektedir.

### **04.FAİZ GİDERLERİ**

Ocak-Haziran 2019 döneminde 0,00 TL olan faiz giderlerinin Temmuz-Aralık 2019 döneminde 26.150.000,00 TL olması beklenmektedir.

### **05.CARİ TRANSFERLER**

Ocak-Haziran 2019 döneminde 4.659.564,33 TL olan cari transferlerin Temmuz-Aralık 2019 döneminde 7.577.435,67 TL olması beklenmektedir.

### **06.SERMAYE GİDERLERİ**

Ocak-Haziran 2019 döneminde 12.897.762,30 TL olan sermaye giderlerinin Temmuz-Aralık 2019 döneminde 305.414.237,70 TL olması beklenmektedir.

### **07.SERMAYE TRANSFERLERİ**

Ocak-Haziran 2019 döneminde 1.978.218,60 TL olan sermaye transferlerinin Temmuz-Aralık 2019 döneminde 8.821.781,40 TL olması beklenmektedir.

### **08.BORÇ VERME**

Borç verme ile ilgili herhangi bir gider tahmini bulunmamaktadır.

### **09.YEDEK ÖDENEK**

Yedek ödenek ile ilgili 2019 Temmuz-Aralık döneminde 57.088.077,00 TL ilgili birimlere ödenek aktarması gerçekleşmesi beklenmektedir.

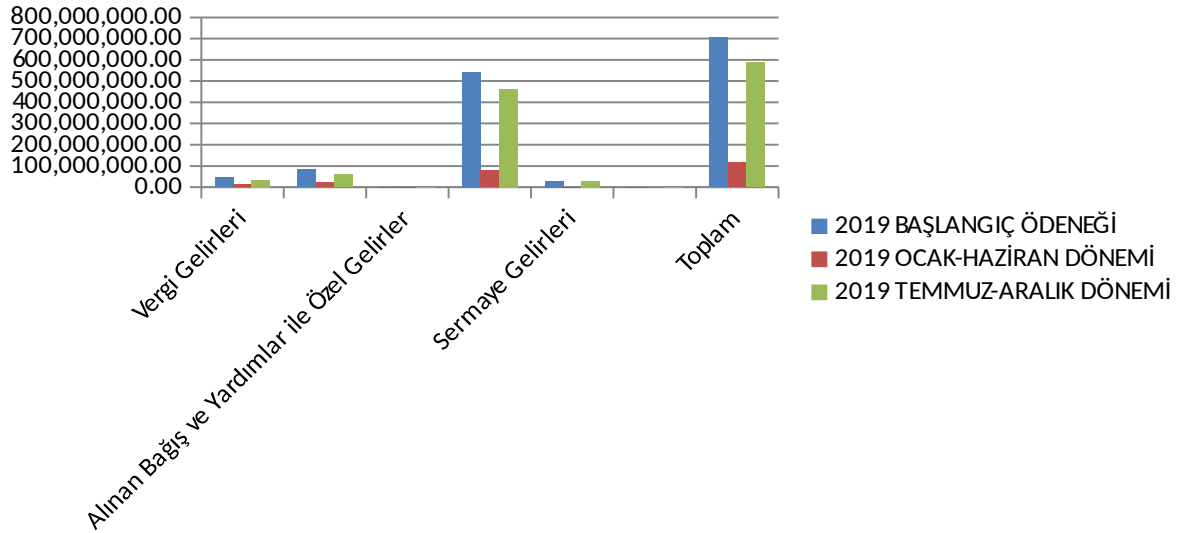


## B.BÜTÇE GELİRLERİ

TABLO 11 :2019 YILI BÜTÇE GELİRLERİ GELİŞİMİ

	2019 BAŞLANGIÇ ÖDENEĞİ	2019 OCAK-HAZİRAN DÖNEMİ	2019 TEMMUZ-ARALIK DÖNEMİ
Vergi Gelirleri	47.085.000,00	13.095.369,52	33.989.630,48
Teşebbüs ve Mülkiyet Gelirleri	83.944.000,00	22.840.515,70	61.103.484,30
Alınan Bağış ve Yardımlar ile Özel Gelirler	920.000,00	142.557,00	777.443,00
Diğer Gelirler	542.829.000,00	79.619.745,56	463.209.254,44
Sermaye Gelirleri	29.322.000,00	464.262,00	28.857.738,00
Red ve İadeler (-)	100.000,00	0,00	100.000,00
<b>Toplam</b>	<b>704.100.000,00</b>	<b>116.162.449,78</b>	<b>587.937.550,22</b>

ŞEKİL 12 : 2019 YILI BÜTÇE GELİRLERİ GELİŞİMİ



## **B.BÜTÇE GELİRLERİ**

2019 yılı Ocak-Haziran gerçekleřmelerine göre 116.162.449,78 TL olan bütçe gelirlerinin 2019 yılı Temmuz-Aralık döneminde 587.937.550,22TL olması beklenmektedir.

## **VERGİ GELİRLERİ**

2019 yılı Ocak-Haziran gerçekleřmelerine göre 13.095.369,52 TL olan vergi gelirleri 2019 yılı Temmuz-Aralık döneminde 33.989.630,48 TL olması beklenmektedir.

## **TEŐEBBÜS VE MÜLKİYET GELİRLERİ**

2019 yılı Ocak-Haziran gerçekleřmelerine göre 22.840.515,70 TL olan teőebbüs ve mülkiyet gelirlerinin 2019 yılı Temmuz-Ağustos döneminde 61.103.484,30 TL olması beklenmektedir.

## **ALINAN BAĐIŐ VE YARDIMLAR İLE ÖZEL GELİRLER**

2019 yılı Ocak-Haziran gerçekleřmelerine göre 142.557,00 TL olan alınan bađıő ve yardımlar ile özel gelirlerin 2019 yılı Temmuz-Aralık döneminde 777.443,00 TL olması beklenmektedir.

## **DİĐER GELİRLER**

2019 yılı Ocak-Haziran gerçekleřmelerine göre 79.619.745,56 TL olan diđer gelirlerinin 2019 yılı Temmuz-Aralık döneminde 463.209.254,44 TL olması beklenmektedir.

## **SERMAYE GELİRLERİ**

2019 yılı Ocak-Haziran gerçekleřmelerine göre 464.262,00 TL olan sermaye gelirlerinin 2019 yılı Temmuz-Aralık döneminde 28.857.738,00 TL olması beklenmektedir.

## **RED VE İADELER**

Red ve iadelerin 2019 yılı Temmuz-Aralık döneminde 100.000,00 TL olması beklenmektedir.

			ocak gerçekleşme		şubat gerçekleşme		mart gerçekleşme		nisan gerçekleşme		mayıs gerçekleşme		haziran gerçekleşme	
			2018	2019	2018	2019	2018	2019	2018	2019	2018	2019	2018	2019
Personel Giderleri	40.109.748,42	58.867.667,00	2.829.397,49	3.272.644,78	2.841.115,09	4.073.199,28	3.391.840,97	4.505.993,43	2.902.142,45	3.096.570,29	3.036.224,07	3.991.731,00	3.384.796,68	3.409.871,97
Memurlar	14.237.099,10	19.373.645,00	1.502.234,70	1.826.719,98	1.082.953,05	1.344.531,48	1.098.009,39	1.868.226,67	1.093.392,98	1.146.360,04	1.088.900,06	1.547.048,52	1.194.894,20	1.304.113,84
Sözleşmeli Personel	83.403,39	144.000,00	2.866,53	4.195,15	6.358,49	7.584,65	6.358,49	7.584,65	6.304,23	7.746,50	6.610,21	7.962,04	6.617,92	7.962,04
İşçiler	25.200.276,20	38.550.022,00	1.291.553,50	1.414.086,40	1.692.653,11	2.650.898,80	2.226.127,47	2.563.828,40	1.737.732,71	1.879.605,10	1.889.823,54	2.383.552,84	2.135.888,89	2.025.674,01
Geçici Personel	109.355,40	200.000,00	12.667,16	13.811,25	8.450,91	19,006,56	12,735,12	17,400,27	12,565,77	17,308,93	12,464,16	17,400,27	9,111,03	16,715,22
Diğer Personel	479.614,33	600.000,00	20.075,60	13.832,00	50.699,53	51,177,79	48,610,50	48,953,44	52,146,76	45,549,72	38,426,10	35,767,33	38,284,64	55,406,86
Sosyal Güvenlik Kurumlarına Devlet Primi Giderleri	7.437.798,26	10.659.906,00	553.102,36	633.834,66	546.259,40	686.102,26	554,919,43	742,354,02	552,942,13	632,071,88	567,150,08	745,897,20	646,893,81	627,819,17
Memurlar	2.330.391,50	3.673.565,00	263.837,47	317.511,10	183.983,01	228.812,10	185,706,65	322,060,09	185,593,89	229,998,85	184,634,77	229,918,89	184,695,52	235,347,91
İşçiler	5.107.406,76	6.980.341,00	289.264,89	316.323,56	362.276,39	457,290,16	369,212,78	420,293,93	367,348,24	402,073,03	382,515,31	515,978,31	462,198,29	392,471,26
Geçici Personel	0	6.000,00	0	0	0	0	0	0	0	0	0	0	0	0
Mal Ve Hizmet Alım Giderleri	130.935,901,17	209.885,350,00	557.463,27	1.799.628,91	7.856.535,77	11,321,896,04	9.504,355,89	15,576,862,25	10,508,222,43	7.975,071,10	14,183,971,90	9.579,962,51	12,475,574,01	8.845,112,02
Üretime Yönelik Mal Ve Malzeme Alımları	104.768,81	325.000,00	0	0	0	0	11,551,02	5.980,90	0	0	26,550,00	0	19,613,52	0
Tüketime Yönelik Mal Ve Malzeme Alımları	32.206.777,56	64.373.900,00	205.585,62	1.156.486,52	2.042.206,40	3.727.899,33	2.824.719,21	5.543.073,02	1.598.521,30	1.846.016,56	2.687.008,85	2.632.205,15	2.566.883,64	2.220.772,24
Yolluklar	167.423,27	554.700,00	28.840,99	37.429,94	0	711,8	7.423,86	2.713,05	37,714,13	40,737,78	2.166,89	3.249,75	7.210,71	0
Görev Giderleri	1.863.626,21	4.983.500,00	39.975,30	96.468,07	37.443,97	165,404,69	86,352,55	174,700,90	91,671,85	127,221,77	316,544,04	118,509,36	107,006,36	59,936,78
Hizmet Alımları	73.950.644,40	94.512.250,00	187.260,73	249.883,90	4.774.432,08	5.775.316,14	4.986.428,36	6.323.452,20	7.213.870,02	5.862.826,09	7.581.449,03	6.494.690,81	6.307.861,51	5.886.997,99
Temsil Ve Tanıtım Giderleri	8.735.377,78	10.070.000,00	95.800,63	258.010,48	543.762,48	1.029.629,07	687,169,13	1.828.698,46	477,421,03	33,716,60	1.688.489,38	194,385,76	1.619.978,03	198,330,54

Menkul Mal, Gayri maddi Hak Alım, Bakım Ve Onarım Giderleri	11.010.015,03	27.555.000,00	0	1.350,00	369.489,84	432.313,03	791.011,48	1.193.911,67	631.291,38	64.552,30	1.620.105,00	109.237,78	1.618.204,96	407.678,67
Gayrimenkul Mal Bakım Ve Onarım Giderleri	2.769.671,13	7.189.000,00	0	0	89.201,00	190.621,98	63.267,28	504.332,05	448.626,72	0	261.658,71	26.183,90	228.815,28	2.483,80
Tedavi Ve Cenaze Giderleri	127.596,98	322.000,00	0	0	0	0	46.433,00	0	9.106,00	0	0	1.500,00	0	68.912,00
Faiz Giderleri	395.643,76	26.150.000,00	0	0	0	0	0	0	0	0	0	0	0	0
Diğer İç Borç Faiz Giderleri	395.643,76	26.150.000,00	0	0	0	0	0	0	0	0	0	0	0	0
Cari Transferler	7.482.581,51	12.237.000,00	799.888,29	866.741,02	430.640,67	1.265.516,18	385.586,13	1.045.720,74	1.090.809,50	415.356,77	488.903,51	308.489,53	671.477,20	757.740,09
Görev Zararları	722.113,46	3.725.000,00	395.699,01	440.518,00	0	2.582,60	22.996,46	0	0	0	128.622,15	0	0	0
Hazine Yardımları	0	15.000,00	0	0	0	0	0	0	0	0	0	0	0	0
Kar Amacı Gütmeyen Kuruluşlara Yapılan Transferler	1.087.323,50	1.296.000,00	79.902,16	41.780,39	136.758,97	549.869,93	38.458,85	353.421,51	311.395,38	123.578,33	56.488,39	31.978,63	6.665,84	139.537,30
Hane Halkına Yapılan Transferler	2.619.394,92	3.401.000,00	40.460,00	45.380,00	58.730,00	476.798,10	64.595,00	407.354,74	517.071,65	0	97.896,59	68.010,00	439.958,25	370.719,15
Gelirlerde Ayrılan Paylar	3.053.749,63	3.800.000,00	283.827,12	339.062,63	235.151,70	236.265,55	259.535,82	284.944,49	262.342,47	291.778,44	205.896,38	208.500,90	224.853,11	247.483,64
Sermaye Giderleri	101.915.435,48	318.312.000,00	520.350,42	1.754.824,21	2.309.240,27	1.266.194,67	3.865.692,34	2.260.463,86	1.061.126,62	87.873,61	24.119,23	5.913.358,54	5.271.399,08	1.615.047,41
Mamul Mal Alımları	973.498,83	21.605.000,00	0	0	3.520,80	0	0	0	423.389,55	0	161.286,00	0	1.200,00	5.624,42
Menkul Sermaye Üretim Giderleri	148.852,87	268.000,00	0	0	26.568,29	12.390,00	0	0	25.665,00	0	20.343,20	35.400,00	0	33.630,00
Gayri Maddi Hak Alımları	0	62.000,00	0	0	0	0	0	0	0	0	0	0	0	0
Gayrimenkul Alımları Ve Kamulaştırması	1.881.020,17	17.580.000,00	29.974,68	997.471,00	333.477,67	187.932,87	309.473,14	478.458,79	123.827,28	79.500,00	326.250,00	24.787,83	0	1.100.000,00
Gayrimenkul Sermaye Üretim Giderleri	98.912.063,61	275.232.000,00	490.375,74	757.353,21	1.945.673,51	1.065.871,80	3.556.219,20	1.782.005,07	488.244,79	8.373,61	23.604,05	5.853.170,71	5.270.199,08	475.792,99

Menkul Malların Büyük Onarım Giderleri	0	3.415.000,00	0	0	0	0	0	0	0	0	0	0	0	0
Gayrimenkul Büyük Onarım Giderleri	0	150.000,00	0	0	0	0	0	0	0	0	0	0	0	0
Sermaye Transferleri	30.960.114,93	10.800.000,00	78.000,00	650.000,00	225.000,00	1.038.218,60	546.000,00	290.000,00	1.055.362,14	0	78.500,00	0	30.000,00	0
Yurtiçi Sermaye Transferleri	30.960.114,93	10.800.000,00	78.000,00	650.000,00	225.000,00	1.038.218,60	546.000,00	290.000,00	1.055.362,14	0	78.500,00	0	30.000,00	0
Yedek Ödenekler	0	57.088.077,00	0	0	0	0	0	0	0	0	0	0	0	0
Personel Giderlerini Karşılama Ödeneği	0	1.000,00	0	0	0	0	0	0	0	0	0	0	0	0
Deprem Giderlerini Karşılama Ödeneği	0	1.000,00	0	0	0	0	0	0	0	0	0	0	0	0
Yedek Ödenek	0	57.085.077,00	0	0	0	0	0	0	0	0	0	0	0	0
Yeni Kurulacak Daire Ve İdarelerin İhtiyaçlarını Karşılama Ödeneği	0	1.000,00	0	0	0	0	0	0	0	0	0	0	0	0